



상품 정보 등록 및 이용 매뉴얼
- 상품 게시 -

수정일자 : 2020-05-06

관리자가 드리는 말씀

안녕하세요. 아그로트레이드 사이트에 관심을 가져주셔서 감사합니다.

아그로트레이드는 귀사의 우수제품 정보를 온라인 상에서 상시 노출시키고 해외바이어들에게 홍보하여 귀사의 바이어발굴에 도움을 주고자 하는 목적으로 운영되고 있는 수출업체지원 온라인홍보관 사이트 입니다.

한국농수산물유통공사에서는 구글애드, 유튜브 범퍼애드 등을 활용하여 외국인들을 대상으로 아그로트레이드 사이트를 홍보를 하고 있으며 해외바이어 초청행사, 박람회 현장 등에서 바이어들에게 사이트를 적극 홍보하고 있습니다.

사이트 내에 귀사의 정보가 좋은 모양으로 잘 노출이 되면 신규바이어 발굴에 도움이 될 수 있으니, 번거로우시더라도 아래 매뉴얼에 따라 귀사의 정보를 잘 입력해주시길 부탁드립니다.

문의 사항이 있으면 언제든지 전화 주시길 바랍니다.

감사합니다!

한국농수산물유통공사
아그로트레이드 담당자
강태권 드림
061-931-0986

1.1 AgroTrade 홈페이지

The screenshot shows the AgroTrade website homepage. At the top, there is a navigation bar with the AgroTrade logo on the left and links for 'Product', 'Business Center', 'Export Promotion', 'Customer Center', and 'Service Information' on the right. A search bar is also present, along with 'Log In' and 'Help' buttons. Below the navigation bar is a large banner image of a wooden crate filled with fresh oranges. Underneath the banner is a horizontal menu with buttons for various products: Tangerine, Muscat, Grape, Rice, Sweet persimmon, Pear, Apple, Vegetable seeds, Mushroom, and Paprika. The main content area is divided into several sections: 'Fresh Food' with a sidebar menu listing categories like Vegetables, Kimchi, Ginseng, Flower, Fruits, Mushroom, Crops, Pork, Poultry, and Forest by Products; 'Featured Products' displaying '阳光玫瑰葡萄' (Sunlight Rose Grapes) and 'Peaches, a Fruit En...'; 'Halal Food Products' featuring 'RED GINSENG BLACK SOY BEAN MEAL'; and 'New Products' with a carousel of product images.

- AgroTrade 홈페이지

<https://www.agrotrade.net/index.do>

- ① AgroTrade 홈페이지에 접속합니다.
- ② 우측 상단의 **Log In** 버튼을 클릭합니다.

1.2 AgroTrade 로그인 및 회원가입


1) 기존 가입 계정이 있을 경우 (1.4 로그인 후 접속화면 설명 참고)

- ① 아이디와 패스워드 정보를 입력하고 우측의 **Sign In** 버튼을 클릭합니다.

2) 신규 회원 가입을 해야 할 경우 (1.3 회원가입 상세페이지 설명 참고)

- ② 신규 회원가입 안내 메시지를 확인합니다.
- ③ 국내 수출업체는 **[Korean Seller Register Now]**를 선택합니다.

1.3 회원가입 상세페이지 – STEP 01




Support

- Sign In —
- Registration →
- Forgotten ID/Password —
- Site Map —
- Privacy Policy —
- Membership Terms of Use —


Registration

STEP 01




Terms of Use

STEP 02




Basic Information

STEP 03



Company Information

STEP 04



Registration Completed

1

Membership Agreement

Article 1 Objective

This contract stipulates terms and general procedures for using www.agrotrade.net (service hereafter), provided by agrotrade.net (agrotrade hereafter).

Article 2 Validity and Changes

(1) This contract comes into effect when a customer on the creates a homepage through agrotrade and agrotrade provides the service to the customer. If agrotrade changes its terms of service, it will notify customers of the changes in service, rather than the individual customer.

2

Privacy Policy

Information regarding the collection and use of personal information

the aT Korea Agro-Fisheries & Food Trade Corporation wishes to collect, use, and provide your personal information in the manner described below while strictly complying with the Personal Information Protection Act. The personal information and documents submitted with the individual's consent will be safely destroyed after its period of possession/use has expired.

Personal information items to be collected and used

1. Essential Items: Nationality, Type of Farming, Company Name, Name, Email, Phone Number, ID, Password

3

I agree to AgroTrade Membership Agreement.

cancel

next

STEP 01. Terms of Use

- ① 회원약관동의 설명
- ② 개인정보처리방침 내용 확인
- ③ 동의 후 next 버튼 선택, 다음 단계 진행


운영자 지침서

[5]

1.3 회원가입 상세페이지 – STEP 02


Registration

STEP 01




Terms of Use

STEP 02




Basic Information

STEP 03



Company Information

STEP 04



Registration Completed

You can become a member by simply registering your company information

Display your product and list your company on the AgroTrade.net
Make your homepage on the Agrocutual B2Bmarketplace.

You must fill out each field in English. (*) means required fields.

※ 법인정보 조회방법
 업체에서 나이스평가정보 고객센터 (1600-1522) 로 연락하시거나
 아래 사이트 내용을 참고하시면 나이스평가정보에 등록된 귀사 정보를
 확인할 수 있습니다
https://www.niceid.co.kr/front/personal/corporate/corporate_register.jsp?menu_num=1&page_num=0&page_num_1=4

Basic Information	
Country *	Korea
Trade Type	Seller
1 Company Name(*)	한국농수산식품유통공사 회사명을 한글로 먼저 해보세요
Business No. *	1068200944 사업자등록번호입니다 Business No.

STEP 02. Basic Information

- ① 회사명, 사업자번호 입력 후 Business No. 버튼 클릭
 → 해당 내용은 나이스평가정보에 등록된 기업명 및 사업자번호로 기재 후 인증 필요

※ 공사의 법인실명인증 건은 나이스평가정보 서비스를 이용하고 있습니다.
 나이스평가정보에 등록된 귀사의 명칭을 그대로 입력해주시면 됩니다.
 만약에 오류가 나면, 회사명을 영어로 입력해보시거나, (주)등이 빠졌는지 확인해보시길 바랍니다. (잘 안되면 전화주세요 061-931-0986 강태권 사원)

1.3 회원가입 상세페이지 – STEP 02

My Contact Point

2 Full Name * | Mr. Mrs.

Department |

Position title |

E-mail * |

Alternate E-mail |

Mailing List * | Yes No

SMS Message * | Yes No

Phone * | Country Area Dept No ex: 82-2-0000-0000

Mobile Phone | Country Area Dept No ex: 82-2-0000-0000

Create your personalized user ID and Password



3 ID * | Duplication check

* 6~10 Characters(A~Z, a~z, 0~9 only)

Password * |

* Password must contain letters, number and symbols.(10~20characters)

Password Confirm * |

Confirm Character * |  

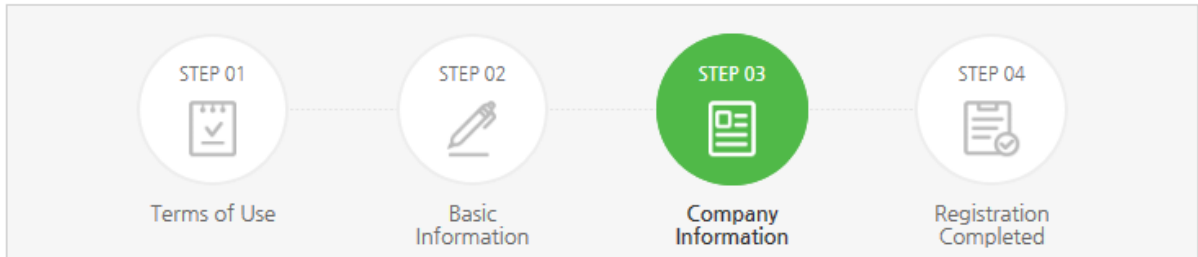
Please type the letters in the image. This is for Preventing fraud.

STEP 02. Basic Information

- ② 연락 가능한 담당자 정보입력
(*라고 기재되어 있는 부분은 필수값이므로 반드시 입력해야 함)
- ③ 이용 ID 및 패스워드 정보 입력
(패스워드 규정 상 영문, 숫자, 특수문자를 포함하고 지정 자릿수 내 입력 필요)

1.3 회원가입 상세페이지 – STEP 03

Registration



You can become a member by simply registering your company information

Display your product and list your company on the AgroTrade.net
Make your homepage on the Agrocutual B2Bmarketplace.

You must fill out each field in English. (*) means required fields.

Company Information

1

Company Name(English) |

*

2

President(CEO) |

Postal Code * |

Address * |

Detailed Address * |

STEP 03. Company Information

- ① 나이스평가정보사에 등록되어 있는 기업명으로 기재
(등록 기업명이 국문이면 국문으로 정보를 기재해도 무관함)
- ② 회사 정보 입력
(대표, 우편번호, 주소 및 상세 주소 정보 입력)

1.3 회원가입 상세페이지 – STEP 03

Phone *

Country

Area

Dept

No

ex: 82-2-0000-0000

Fax

Country

Area

Dept

No

ex: 82-2-0000-0000

SNS

SNS Choose

SNS Choose

SNS Choose

SNS Choose

Homepage URL

ex : http://www.agrotrade.net

● **Categories Information**

Selling Categories *

Top category

Sub category

Keyword

Your main products are good keywords.
Separate each keyword with a Enter of Tab.

STEP 03. Company Information

- ③ 회사 관련 부가정보 입력
- ④ 취급 품목 카테고리 정보 입력
 - Top category : 신선/가공/수산 택 1
 - Sub category : 선택한 Top category에 맞는 정보 입력 후 상품 키워드 등록

1.3 회원가입 상세페이지 – STEP 03

● Addition Information

5 Business Type * | ▼

Year established * | ▼

Employees Total * | ▼

Annual Income * | ▼

● Company Desc.

6 Company Desc. |

Brochure |

7


STEP 03. Company Information

- ⑤ 회사 사업유형, 설립년도, 고용인원, 연소득 정보 기재
- ⑥ 회사소개 정보 입력
(홈페이지에 출력되는 정보기에 최소 200 byte 이상으로 작성하는 것이 좋음)
- ⑦ 3단계 정보를 모두 입력했다면 next 버튼 클릭 후 다음 단계 진행

운영자 지침서

[10]

1.3 회원가입 상세페이지 – STEP 04




STEP 01 Terms of Use

STEP 02 Basic Information

STEP 03 Company Information

STEP 04 Registration Completed



Congratulation to become a Member of AgroTrade

Your ID : **kati2019**

Thanks for selection your preferred AgroTrade Membership!
Welcome to www.agrotrae.net !

Homepage Main

STEP 04. Registration Completed

- 가입 시 모든 기재 정보에 이상이 없고, 정상적으로 가입이 완료되었음을 안내
- 회원 가입이 완료됐으면, 신규 생성한 계정정보로 로그인 가능
- AgroTrade 우측 상단의 Log in 버튼 클릭 후 가입 계정 정보 입력

1.4 로그인 후 접속화면


The screenshot shows the AgroTrade website interface. At the top, there is a navigation bar with the AgroTrade logo and several utility links: 'My AgroTrade', 'Log Out', 'Help', 'Search', and 'English'. Below this is a secondary navigation bar with categories: 'Product', 'Business Center', 'Export Promotion', 'Customer Center', and 'Service Information'. The main visual is a large banner image of two salmon fillets on a white marble cutting board, garnished with rosemary and surrounded by various spices. Below the banner is a horizontal menu with buttons for 'Chicken', 'Tangerine', 'Muscat', 'Grape', 'Rice', 'Sweet persimmon', 'Pear', 'Apple', 'Vegetable seeds', and 'Mushroom'. The page content is organized into three main sections: 'Fresh Food' on the left with a sidebar menu listing various food categories; 'Featured Products' in the center, featuring a grid of product images and descriptions, including '阳光玫瑰葡萄' (Sunlight Rose Grape) with a detailed Chinese description; and 'Halal Food Products' on the right, featuring a grid of product images and descriptions, including 'RED GINSENG BLACK SOY BEAN MEAL'. The 'New Products' section is also visible at the bottom right.

- AgroTrade 홈페이지

<https://www.agrotrade.net/index.do>

- ① AgroTrade 홈페이지에서 가입 계정으로 로그인 합니다.
- ② 로그인 후 우측 상단의 **My AgroTrade** 버튼을 클릭합니다.

1.5 My Product 메뉴 설명




My Page

- My Page —
- My Information —
- My Inquiries —
- 1 **My Products** →
- My Trade leads —
- My Mini Homepage —
- My Interests —

My Products

Total 3Categories / 628 Products.
2 Post Product

3 ✔ Fresh Food



Approval
阳光玫瑰葡萄
CHI


可以连皮吃。口感好，没有籽。香气浓，糖度也高达18~20Brix。低温保管可以保存1到3个月，保存性很好。一串重量大约为500~700克。是高质量的葡萄产品。

aI

4 Edit

Delete

Updated : 2019-10-15



Approval
Peaches, a Fruit Enjoyed Worldwide, Enter the ASEAN Market
ENG


Peaches, a Fruit Enjoyed Worldwide, Enter the ASEAN Market Widely Recognized Domestic Brand of Peaches. Hessere Peaches are some of the most common fruits around the world, along with apples and pears. They are grown in many countries—Korea, the US,

aI

Edit

Delete

Updated : 2019-10-14



Review
鹿茸真丸
CHI

鹿茸真丸：严格甄选含有千年香气的沉香和健康食品的代表词鹿茸、人参等6种天然中药材，利用高温成熟专利工艺，将生理活性成分最大化的产品。是不添加化学防腐剂

aI

Edit


Delete

Updated : 2019-10-11

- My AgroTrade > My Product

- ① My AgroTrade페이지에서 좌측의 My Product 카테고리를 클릭합니다.
- ② Post Product : 신규 상품 등록 시 이용
- ③ 하단 리스트는 기존에 해당 계정으로 등록된 상품 리스트를 확인할 수 있는 화면
- ④ Edit 버튼 클릭 시, 기존 상품 등록 정보 수정 가능

1.6 Post Product (신규상품등록)



Product

Home My Page My Products

My AgroTrade Log Out Help Search English

My Page

- My Page
- My Information
- My Inquiries
- My Products
- My Trade leads
- My Mini Homepage
- My Interests

My Prod

Please be speci

HS코드 값 필수입력

- SelectBox-Search : 분류로 HS코드 선택
- Text-Search : 국문 품목명 또는 코드명으로 HS코드 검색
- 원하는 HS코드를 못찾았을 경우 가장 근접한 코드를 입력하고 HS코멘트 란에 특이사항을 써주시면 됩니다
(예) 참외는 보통 수출할때 123123123 코드를 쓰는데, 여기서는 검색이 되지 관리자 분께서 123123123 코드로 수기 수정해주시길 바랍니다.

영문정보 필수입력!
국문정보, 중문정보는 선택사항입니다.

영문으로 상품소개를 써주시면 됩니다.
★ ★ 최소 4~5줄 이상을 써주세요 승인이 되니, 자세하게 적
별도의 제품 상세페이지(세로로 길쭉한 설명 이미지)를 삽입하

상품 이미지 등록
외부에 출력될 대표이미지. 필수입력

정보 입력이 완료되면 [등록]

My Page

- My Page
- My Information
- My Inquiries
- My Products
- My Trade leads
- My Mini Homepage
- My Interests

My Prod

Please be speci

Basic Information

Category * | Top category | Sub category

HS CODE * | | SelectBox-Search | Text-Search

category1 | category2 | category3 | category4


HS CODE COMMENT | 선택한 HS코드에 대한 참고사항을 입력하시기 바랍니다.

Design Type * | A type B type C type

Input language * | ENG KOR CHI

Product Name * (ENG) | Please enter the information in English.
Very Important field. Put the distinct & concise item names.
(ex) Kimchi, ginseng, apple, paprika
Please make sure that product names be either stated in or accompanied by official English or Korean terms.
Ex. : Enoki Take → winter Mushroom (Enoki Take) or Paeng-i(Enoki) Mushroom

Product Information * (ENG) |



Please enter the informati

Image |

+

상품 이미지 등록
외부에 출력될 대표이미지. 필수입력

* Please register a file in JPG, GIF, or PNG format.
* Image size - width: 1000px * height: 610px

Brochure |

Brand Name |

Model Name/No |
Ex : SGH-V200, ICP 2010

Keywords * |

Please input the keyword that matches the product information.
Separate each keyword with a Enter of Tab.

위 단계까지 완료하였으면 정상적으로 해주신 겁니다.

입력해주신 정보는 관리자가 검토 후 승인이 되면 아그로트레이드 사이트 내에 게시됩니다.
혹시나 보완할 사항이 있으면 직접 연락드리도록 하겠습니다.

노출시키고 싶은 상품이 여러 개 일 경우에는

동일한 방법으로 여러 번 작성을 해주셔야 합니다.

보통 한 업체에서 2~3개 정도씩은 올려주시니 참고해주시길 바랍니다.

협조해주셔서 감사합니다 ☺

1.7 HS코드 관련 참고사이트



HS 품목분류 확인서비스

HS CODE 내비게이션

1

내비게이션
서비스소개

*GO

서비스
이용안내

*GO

품목분류
확인

*GO

본 서비스는 한국무역통계진흥원이 개발한 품목분류 확인서비스로써 저작권 및 상표권의 보호를 받는 콘텐츠입니다. 저작권 및 상표권 등록자의 허락없이 링크 등 방법으로 본 콘텐츠를 무단 이용하는 것을 엄격히 금지하며, 이를 어길 경우에는 민사상의 손해배상 등 법적 책임을 질 수 있습니다. 현재, 동 서비스는 한국무역통계진흥원 제공 <http://www.trass.or.kr> 에서만 이용 가능합니다.

2

실거래 품명 또는 HSK를 입력하세요.

입력하신 품목명은 아래 HSCODE 2단위 속건표에 표시된 품목으로 수출입 되었습니다. 세부 HSCODE 확인을 원하시는 분류종목을 선택하여 주시기 바랍니다.

신고비율: 61% 이상 31% - 60% 30% 이하

	0	1	2	3	4	5	6	7	8	9
0	산 동물	육과 식물성품	어류	농산물	기타 동물성 생산물	산 수목및 절화	채소	과실· 견과류	커피· 향신료	
10	크물	제분공업 생산물	채유등종자	식물성 수액과 엑스	기타 식물성 생산물	동·식물성 유지	곡·어류 조제품	당류 설탕과자	크코아	곡물·곡분 의 조제품

- HS CODE 내비게이션

<http://trass.kctdi.or.kr/static-html/bcc/hsnavigation.jsp>

- ① 상단 검색창에서 실거래 품명(영문) 또는 HSK로 관련 품목을 조회할 수 있습니다.
- ② 검색 후 아래의 HS코드 속건표에서 최다 수출입신고된 코드를 확인 가능합니다.