

농촌체험꾸러미

달초근육장 배농교농

농촌체험꾸러미

달초근육장 배농교농



Jeju 제주특별자치도농업기술원

63556 제주특별자치도 서귀포시 중산간서로 212 (강정동)
Tel. 064-760-7541~2 Fax. 064-760-7599 www.agri.jeju.kr

Jeju 제주특별자치도농업기술원 · 제주특별자치도교육농장연구회

농촌교육농장은

제주특별자치도농업기술원에서 육성한 농장으로


- ✓ 농촌에서 자연과 생명의 소중함을 일깨우는 참된 교육의 장입니다.
- ✓ 농촌에서 신나게 뛰어놀면서 오감을 통해 자연을 직접 탐구하고 꿈을 키워볼 수 있습니다.
- ✓ 미래농부에 대한 꿈을 키워볼 수 있습니다.
- ✓ 학교교육과 긴밀한 연계로 자기 주도학습 및 주제중심 통합 접근으로 능동적 자아를 찾아볼 수 있습니다.

제주권역

감쪽같이 색이 피는 집(조천 신촌), 물막힐링팜(애월 수산), 아침미소(제주 월평), 초록꿈(제주 회천), 해원(제주 해안), 허니스토리(조천 신촌), 흥스랜드(애월 어음), 장원농장(조천 선흘), 곱은달 (조천 대흘)

서부권역

미애수다들(한경 저지), 비블리아(한림 상명), 이레숲(안덕 덕수), 환상숲(한경 저지)



서귀포권역

맛있는철학자(서귀 토평), 에코감굴(서귀 상호), 최남단곤충농장(남원 남원), 한라산청정촌(서귀 중문), 해바람(남원 위미), 풀개(남원 남원)

동부권역

사월의 팽(구좌 송당), 송당나무(구좌 송당), 참곰다(표선 가시), 필농장(구좌 김녕)



“

배달농촌교육농장은 교육농장 중에서 체험꾸러미를 현장에 직접 배달하고 동영상으로 체험을 진행할 수 있는 농장입니다.

”

CONTENTS

- 04 가뭄물 교육농장
- 06 감쪽같이 색이 피는 집
- 08 맛있는 철학자 교육농장
- 10 사월의 팽
- 12 에코감굴교육농장
- 14 참곰다 교육농장
- 16 초록꿈 교육농장
- 18 풀개교육농장
- 20 환상숲 교육농장
- 22 해원 교육농장
- 24 흥스랜드



가미물 교육농장

사계절 감귤체험을 할 수 있는 곳, 감귤농장에서 볼 수 있는 곤충들의 한살이를 직접 관찰하고 만져보고 안아보고 먹이를 주면서 곤충과 교감할 수 있는 곳. 작은 곤충들의 꼬물거림을 보면서 할 수 있다는 희망과 용기를 갖게 하는 곳. 나의 꿈을 찾아 신나게 농장체험을 할 수 있는 교육농장입니다.

- 농장주** 오창학
- 주소** 서귀포시 남원읍 남위남성로 164
- 연락처** 064-764-7759
- 수용가능인원** 최대 200명
- 주변관광지** 쇠소깍, 큰영해안경승지, 사려니숲길, 제주민속촌

대표체험

감귤따기, 감귤농장 속 모노레일 기차여행, 생태체험(곤충&동물), 만들기체험(웰빙곤충피자, 감귤칩초콜릿, 감귤비누, 나무곤충)

비대면 체험프로그램

프로그램명	대상	소요시간	가격	비고
감귤칩 초콜릿 만들기	전연령	40분	10,000원	동영상 수업 (15분) 후 만들기

나만의 감성 초콜릿 만들기



키트 구성품



완성사진

체험 방법 및 순서

1. 감귤칩을 종이 호일에 펼쳐 놓는다.
2. 초콜릿이 담긴 짬주머니를 60도이상 따뜻한 물에 녹인다.
3. 초콜릿이 녹으면 꺼내어 봉지 끝을 가위로 자른다.
4. 감귤칩 위에 원하는 모양을 꾸미고 굳으면 포장한다.

공급가격

- 10,000원

담당자

- 이정아

연락처

- 010-7160-4414

구성품 & 규격

- 설명 자료
- 감귤칩 30g
- 초콜릿 2봉(화이트, 블랙)
- 짬주머니
- 포장비닐
- 리본

소요시간

- 40분(설명포함)

체험안내



체험효과

- 계절별로 수확하는 감귤의 종류를 알 수 있다.
- 감귤의 한살이를 이해 할 수 있다.
- 감귤의 다양한 가공품을 알 수 있다.





감쪽같이 색이 피는 집

천연염색 재료가 되는 염료(쪽, 홍화, 목화, 메리골드, 유칼립투스)농사를 지으면서 재배된 염료를 가지고 다양한 염색방법으로 천연염색에 숨어있는 과학의 원리를 스스로 깨우치는 교육을 하고 있는 농촌교육농장입니다.

- 농장주** 이상희
- 주소** 제주시 조천읍 신조로 56
- 연락처** 010-7459-6145
- 수용가능인원** 최대 30명
- 주변관광지** 남생이못, 연복정, 신촌닭모루, 해안도로

대표체험

감염색, 쪽염색, 예코염색

비대면 체험프로그램

프로그램명	대상	소요시간	가격	비고
건강한 쪽빛 마스크 만들기	초등3년 이상	60분	15,000원	
스카프예코염색	초등 고학년 이상	60분	30,000원	

건강한 쪽빛 마스크 만들기



키트 구성품



염색과정



완성사진

체험 방법 및 순서

1. 미지근한 물 2리터를 용기에 붓는다.
2. 탄산칼륨 10g을 물에 넣어 녹인 후 쪽염료 10g을 넣어 저으면서 녹인다.(파란색물)
3. 쪽이 다 녹으면 환원제 10g을 넣고 녹여준다.(10분 소요)
4. 물색이 초록빛을 띠면 준비된 마스크를 넣고 염색한다.

공급가격

- 15,000원

담당자

- 이상희

연락처

- 010-7459-6145

구성품 & 규격

- 면마스크 2장
- 쪽염료 10g
- 체험활동 설명서
- 환원제 10g
- 구연산, 나무젓가락
- 고무장갑

소요시간

- 1시간

체험안내



체험효과

- 천연 쪽(파란)색을 만들어 보는 과정을 실험할 수 있다.
- 천연염색 마스크로 환경보호에 대해 생각할 수 있다.
- 자연과 전통이 함께 공존하는 아름다운 가치를 알 수 있다.





맛있는 철학자 교육농장

삶과 맛을 철학하는 농부, 맛있는 철학자는 무농약 친환경 감귤을 비롯해 무농약 감귤칩과 청귤청, 감귤즙 등 정직과 정성으로 키우고 만든 먹거리를 제공하기 위해 끊임없이 연구하고 노력하고 있습니다.
또한 학생들에게 농업의 가치와 건강한 먹거리를 알리기 위해 다양한 감귤가공체험 및 교육농장을 운영하고 있습니다.

- 농장주 김명수
- 주소 제주도 서귀포시 토평로 50번길 29
- 연락처 010-6623-8899 수용가능인원 최대 35명
- 홈페이지 www.tbjeju.com
- 주변관광지 정방폭포, 천지연폭포, 감귤박물관, 돈내코, 번개박물관 등

대표체험

착즙풋귤청 만들기, 감귤차 소믈리에, 감귤즙 소믈리에, 한라봉잼 만들기

비대면 체험프로그램

프로그램명	대상	소요시간	가격	비고
착즙풋귤청 만들기	전연령	30분	15,000원	동영상 수업 (10분) 후 만들기

착즙풋귤청 만들기



미개봉 사진



개봉사진 / 구성품



완성사진

체험 방법 및 순서

1. 감귤의 한살이, 감귤의 구조, 풋귤의 특징에 대해 알아본다.
2. 풋귤을 슬라이스 한다.(8~9월 이외에는 감귤칩, 풋귤칩으로 대체)
3. 청귤즙이 담긴 병을 트라이탄병에 담아 잘 흔들어 준다.
4. 나만의 착즙풋귤청 상자를 디자인한다.
5. 풋귤에이드나 풋귤차를 만들어 먹는다.

공급가격

- 15,000원

구성품 & 규격

- 트라이탄병(설탕215g포함)
- 청귤즙 215ml
- 풋귤(혹은 풋귤칩)
- 체험활동 설명서(7페이지)
- 선물용상자
- 스티커
- 계량컵(별도 준비)

체험효과

- 감귤의 한살이와 구조, 풋귤의 특징을 알 수 있다.
- 선물을 위한 메시지와 풋귤청을 만들고 나서 추가적인 활동내용(나무그리기, 풋귤에이드 만들기 등)이 가능하다.

담당자

- 김명수

소요시간

- 30분

체험안내



연락처

- 010-6623-8899

납품가능 수량

- 10,000개(2주 전 예약)





사월의 썩

썩의 한살이를 통해 제주 식문화인 썩의 생김새와 특징을 알아보고
 제주전통 보양음식인 썩의 비밀을 풀 수 있는 곳.
 그리고 썩을 활용한 다양한 음식을 체험할 수 있는 곳.
 이제 건강음식, 썩을 먹어볼까요!

- 농장주** 강주남
- 주소** 제주시 구좌읍 번영로 2178
- 연락처** 064-782-1500(010-5268-8430)
- 수용가능인원** 최대 100명
- 주변관광지** 성불오름, 민오름, 제주 이승만 별장, 진삿내 저수지

대표체험 썩 만들기, 썩기떡 꾸미기

비대면 체험프로그램

프로그램명	대상	소요시간	가격	비고
썩 스프레드 만들기	전연령	40분	40,000원 (2인 기준)	동영상 수업 (10분) 후 만들기

썩 스프레드 만들기



체험객 준비물



체험꾸러미 구성품



완성사진

체험 방법 및 순서

1. 각각의 재료를 꺼내어 확인한다.
2. 썩을 모두 볼에 덜어낸다.
3. 그 위에 치즈를 덜어내어 섞는다.
4. 잘 섞어진 스프레드를 크래커 위에 얹는다.

공급가격

- 40,000원(2인 기준)

구성품 & 규격

- 썩
- 치즈
- 크래커
- 체험자 준비물
: 볼, 숟가락, 깔끄미 주걱

담당자

- 강주남

소요시간

- 40분(동영상 10분 포함)

체험안내



연락처

- 010-5268-8430

납품가능 수량(재고포함)

- 소비자가 원하는 만큼
(2주 전 예약)

체험효과

- 썩의 원리를 이해한다.
- 제주 선인들이 먹었던 보양식을 현대인의 입맛에 맞게 재가공 활용할 수 있다.





에코감귤교육농장

에코감귤 교육농장은 건강한 감귤나무 생태이야기와 감귤을 이용한 먹거리를 배울 수 있고 마음을 치유하는 원예 활동과 지렁이가 우리에게 주는 지렁이 텃밭이야기로 환경을 생각하면서 마음을 치유할 수 있는 교육농장입니다.

- 농장주** 김영순
- 주소** 서귀포시 하신상로 320(상효동)
- 연락처** 010-9784-1006
- 수용가능인원** 최대 50명
- 주변관광지** 쇠소깍, 서귀포농업생태원, 감귤박물관, 칩오름



대표체험

건강한 땅 & 건강한 먹거리, 감귤의 변신-과일카나페, 오색과일빙수, 진로체험, 원예테라피

비대면 체험프로그램

프로그램명	대상	소요시간	가격	비고
오감만족 & 반려식물 이야기	전연령	40분	8,000~10,000원	

오감만족 & 반려식물 이야기



미개봉 사진



개봉사진 / 구성품



완성사진

체험 방법 및 순서

1. 식물 이름을 알고 꽃색깔과 잎모양을 관찰한다.
2. 화분에 배양토를 활용하여 식재한 다음 색돌을 뿌려준다.
3. 나만의 화분에 이름을 지어주고 마음으로 인사를 나눈다.
4. 화분을 가꾸며 오감만족, 힐링체험한다.

공급가격

- 8천원~1만원

구성품 & 규격

- 포트식물, 화분
- 배양토, 색돌1봉지
- 체험활동 설명서
- 팻말
- 소망돌명이
- 스프레이

담당자

- 김영순

소요시간

- 40분(설명포함)

체험안내



연락처

- 010-9784-1006

납품가능 수량(재고포함)

- 1,000개



체험효과

- 식물을 심고 가꾸며 집중할 수 있다.
- 식물의 꽃말을 익히며 자연의 소중함을 배울 수 있다.
- 식물과 함께 희망을 꿈꾸며 마음을 힐링할 수 있다.





참, 곱다 교육농장

참 고운 우리색을 염색하고 향긋한 차를 만드는 곳, 야생의 싱그러움 잎과 꽃은 차의 재료로 쓰이고 산야의 나무와 풀은 천연염색의 재료로 활용되는 곳. 무심코 지나가는 사소한 풀과 나무에 가치를 붙여 넣어 새롭게 변신하는 곳. 야생차의 향기를 찾아 한번 출발해 봅시다.

- 🏠 **농장주** 송은자
- 📍 **주소** 서귀포시 표선면 가시리 3795-1 (큰사슴이오름 입구 주차장)
- ☎ **연락처** 010-3692-6045 🧑‍🤝🧑 **수용가능인원** 최대 180명
- 🌐 **홈페이지** <https://blog.naver.com/many1130>
- 📍 **주변관광지** 큰사슴이오름, 조랑말 박물관, 자연사랑 갤러리, 녹산로

대표체험 천연염색 체험, 차 만들기 체험

비대면 체험프로그램

프로그램명	대상	소요시간	가격	비고
나만의 필통에 그림 그리기	전연령	1시간	10,000	
에코백에 그림그리기	전연령	1시간	15,000	
티셔츠 염색	전연령	1시간	20,000	

천연염료를 이용해 에코백에 그림 그리기



키트 구성품



완성사진

체험 방법 및 순서

1. 구성품을 확인한다.
2. 에코백과 천연염료, 면봉을 꺼낸 후 설명서를 보며 그림을 그린다.
3. 물감이 번지지 않도록 잘 말린다.
4. 말린 그림 위에 천을 덮고 다리미로 한 번 눌러준다.

공급가격

- 15,000원

담당자

- 송은자

연락처

- 010-3692-6045

구성품 & 규격

- 에코백
- 염색물감
- 면봉
- 설명서

소요시간

- 60분

체험안내



체험효과

- 자신의 생각을 천연염료를 활용 표현해 낼 수 있다.
- 천연염료와 일반염료의 차이점을 알 수 있다.
- 천연염료를 감상하고 천연염료의 특성을 알 수 있다.





초록꿈 교육농장

우영팻에서 엄마와 딸이 직접 재배한 채소를 가지고 '채소는 살아 있을까?', '채소도 꿈을 꿀 수 있을까? 채소는 어떤 맛일까?' 등 꿈꾸는 채소라는 주제로 자신의 꿈에 대해 생각해보고 오감을 통해 식물의 한살이와 특징을 이해하고 다양한 쓰임새를 경험할 수 있는 교육농장입니다.

- 농장주** 고은정
- 주소** 제주시 서회천길 10
- 연락처** 010-8662-4008
- 수용가능인원** 최대 40명
- 주변관광지** 명도암, 와흘본당, 조천 만세동산, 연복정, 화천사 동자상

대표체험

꿈꾸는 채소, 제철 채소 장아찌, 미각 교육

비대면 체험프로그램

프로그램명	대상	소요시간	가격	비고
미각UP! 계절을 담은 장아찌	3~6학년	40분	15,000원	동영상 수업 (15분) 후 만들기

계절을 담은 장아찌 (한식간장을 이용한 모듬장아찌)



키트 구성품



완성사진

체험 방법 및 순서

1. 동영상 수업 및 레시피를 읽고 만드는 과정을 살펴본다.
2. 재료를 살펴보고 각 재료를 먹기 좋은 크기로 썬다.
3. 각 재료의 맛을 보고 느낌을 말해본다.
4. 썬 재료를 차곡차곡 담고 한식간장물을 재료가 잠기게 부어준다.

공급가격

- 15,000원

담당자

- 고은정

연락처

- 010-8662-4008

구성품 & 규격

- 설명 동영상
- 미각 활동지 및 레시피
- 제철채소
- 간장물
- 스티커

소요시간

- 40분(설명포함)

체험안내



체험효과

- 미각교육을 통해 재료의 맛을 살펴볼 수 있다.
- 채소를 가지고 직접 요리활동을 통해 채소와 친해질 수 있다.
- 전통간장의 맛을 느끼고 전통식품이 무엇인지 알 수 있다.





폴개교육농장

폴개교육농장은 유기농 블루베리를 활용한 블루베리 케이크, 잼, 청 만들기, 친환경 재료를 사용한 과일 비누 만들기 등 로컬푸드를 활용하며 웰니스를 실천하는 농촌체험 교육농장입니다.

- 농장주 강명실
- 주소 서귀포시 남원읍 원님로 473
- 연락처 064-764-0116 수용가능인원 최대 150명
- 홈페이지 <http://pgmarket.co.kr>
- 주변관광지 남원큰엉, 물영아리오름, 붉은오름, 에코몽 파크

대표체험

유기농 블루베리 및 감귤 수확체험, 유기농 블루베리 케이크·잼·청 만들기, 풋굴청 만들기, 버섯 재배 kit, 디퓨저 마크라메 kit, 친환경 재료를 사용한 과일 비누 만들기

비대면 체험프로그램

프로그램명	대상	소요시간	가격	비고
친환경 과일 비누 만들기	전연령	60분 내외	5,000 ~20,000원	동영상 수업(10분) 후 만들기


친환경 오감만족 과일비누 만들기



천연 과일비누(5종)



개봉사진 / 구성품



완성사진

체험 방법 및 순서

1. 작업 전 손 닦기
2. 클레이 솜을 부드럽게 반죽하기
3. 과일의 모양 생각하며 만들기
4. 과일의 형태 만들고 스틱으로 모양내기

공급가격

- 20,000원 / 5종
- 5,000원 / 1종

구성품 & 규격

- 클레이 비누 350g
- 클레이 비누 보관함 용기
- 코인 티슈
- 스틱
- 포장용 비닐
- 체험활동 설명서

담당자

- 강명실

소요시간

- 40분 / 1종, 120분 / 5종

납품가능 수량

- 10,000개

체험안내



체험효과

- 식물성 옥수수 전분과 식물성 기름, 식물성 색소 등 믿을 수 있는 재료로 환경 친화적 제품을 만들 수 있다.
- 색채감각 향상과 소근육 발달, 자신감과 성취감을 향상시킬 수 있다.
- 만들면서 놀고, 씻으면서 놀 수 있다.

연락처

- 010-8474-0409





환상숲 교육농장

환상숲 교육농장은 제주의 천연 원시림 꽃자왈에서 다양한 활동들을 통해 아이들이 제주의 독특한 자연을 이해하고, 생태계 보존의 중요성을 알고 생명을 소중히 여길 수 있도록 이끌어주는 농촌교육농장입니다.

농장주	이형철
주소	제주시 한경면 녹차분재로 594-1 (유리의성과 생각하는정원 사이)
연락처	064-772-2488 수용가능인원 최대 120명
홈페이지	http://jejupark.co.kr
주변관광지	저지예술인마을, 저지오름, 생각하는정원, 유리의성, 오설록 등

대표체험

꽃자왈 테라리움 만들기, 다육식물심기, 나무목걸이 만들기, 석부작 체험, 숲지기와 동행하는 숲해설

비대면 체험프로그램

프로그램명	대상	소요시간	가격	비고
작은 꽃자왈 만들기 (돌화분심기)	3~6학년	40분	15,000원	동영상 수업(15분) 후 만들기

작은 꽃자왈 숲 만들기



키트 구성품



완성사진

체험 방법 및 순서

1. 마사토를 한 스푼 정도 넣어 돌화분 바닥 구멍을 막아준다.
2. 식물을 담고 싶은 위치에 놓고 상토를 그 주변에 가득 채운다.
3. 뿌리가 고정되게 손으로 꺾꾹 누른 후 그 위로 자갈을 덮는다.
4. 자기가 원하는 인형이나 장식물로 함께 장식해주면 더 좋다.

공급가격

- 15,000원

구성품 & 규격

- 설명 동영상
- 상토, 마사토
- 돌화분
- 식물(다육식물, 소엽풍란 택 1)
- 봉투, 나무조각
- 피규어

담당자

- 이지영

소요시간

- 40분

체험안내



연락처

- 010-5697-2488

납품가능 수량(재고포함)

- 1,000개(2주 전 예약)

체험효과

- 제주의 꽃자왈을 이해할 수 있다.
- 각각의 식물들의 살기 좋은 여건을 알 수 있다.
- 식물을 직접 키우는 과정을 통해 자연에 대한 애정을 가질 수 있다.





해원 교육농장

나의 색은 뭘까?

제주자생식물이 갖고 있는 자연의 색을 나만의 독특한 개성으로 디자인 하는 곳.
도심 속에서 내 꿈을 자연의 색과 함께 색칠해 보는 농장입니다.

- 농장주** 이애순
- 주소** 제주시 주르레길 55-26
- 연락처** 010-3696-6097
- 수용가능인원** 최대 100명
- 주변관광지** 도깨비도로, 수목원, 관음사, 어리목, 천아계곡



대표체험

천연염색 체험, 소품 만들기

비대면 체험프로그램

프로그램명	대상	소요시간	가격	비고
친환경 마스크 만들기	초등4년 이상	40분	10,000원	동영상 수업(10분) 후 만들기

제주 갈천을 이용한 친환경마스크만들기



미개봉 사진



개봉사진 / 구성품



완성사진

체험 방법 및 순서

1. 천을 놓고 패턴을 뜬다.(동영상 참고)
2. 겹감과 겹감을 맞대고 중심선을 따라 바느질 한다.
3. 안감도 똑같이 해준 후 겹감과 안감을 붙인다.
4. 시접을 남기고 뒤집은 후 마스크끈을 붙인다.(동영상 참고)

공급가격

- 10,000원

담당자

- 이애순

연락처

- 010-3696-6097

구성품 & 규격

- 마스크본
- 와이어
- 설명서
- 갈천(4장)
- 필터(10장)
- 바늘, 실

소요시간

- 40분(설명포함)

납품가능 수량

- 원하는 만큼

체험안내



체험효과

- 제주의 갈천문화와 바느질에 대해 알 수 있다.
- 환경에 대해 생각하고 실천할 수 있는 방법을 배울 수 있다.





홍슬랜드

자연으로부터 손수 만들어낸 여물을 27일 먹는 소 200여 마리가 신선한 우유를 만들어내는 지헌목장. 그 신선한 우유로 다양한 유제품이 만들어지고 직접 그 모든 것을 체험할 수 있는 곳, 홍슬랜드

- 🏠 **농장주** 홍동석
- 📍 **주소** 제주시 어음 13길 16
- ☎ **연락처** 064-799-7861 🧑‍🌾 **수용가능인원** 최대 240명
- 🌐 **홈페이지** www.hongsland.com
- 📍 **주변관광지** 아르떼 뮤지엄, 새별오름


대표체험

소먹이 주기, 치즈체험, 피자 만들기

비대면 체험프로그램

프로그램명	대상	소요시간	가격	비고
홍슬랜드 피자 만들기	전연령	40분	30,000원	동영상 수업 (10분) 후 만들기

홍슬랜드 피자 만들기



미개봉 사진



개봉사진 / 구성품



완성사진

체험 방법 및 순서

1. 재료는 토핑하기 좋은 크기로 썰어 놓는다.
2. 토피이에 소스를 바르고 고구마를 올린다.
3. 나머지 재료를 모두 올려 놓은 후 그 위에 치즈를 얹는다.
4. 오븐 또는 전자레인지에 6분 정도 굽는다.

공급가격

- 30,000원

담당자

- 변은숙

연락처

- 010-3697-7861

구성품 & 규격

- 토피야, 고구마, 토마토 소스, 떡갈비, 올리브, 양송이, 토마토, 파프리카, 치즈
- 체험자 준비물 : 도마, 칼, 치즈

소요시간

- 40분

체험안내



체험효과

- 목장에서 직접 생산한 신선한 유제품의 가치를 알 수 있다.
- 바른 먹거리 생산의 소중함과 농부들에 대한 감사함을 알 수 있다.



제주농촌교육농장

구분	농장명(대표자)	소재지	교육내용
제주 권역	초록꿈(고은정)	제주 회천	친환경채소, 맛체험
	아침미소농장(양혜숙)	제주 월명	수제치즈, 요구르트
	감쪽같이 색이 피는 집(이상희)	제주 조천	천연염색
	홍스랜드(홍동섭)	애월 어음	젓소
	허니스토리(오인배)	제주 화북	꿀벌
	해원(이애순)	제주 해안	천연염색
	물뽕힐링팜(양희전)	애월 수산	힐링
	굽은달교육농장(이기복)	조천 대흘	감귤
	장원농장(김소영)	조천 선흘	딸기
서귀포 권역	최남단곤충농장(오창학)	남원 남원	곤충, 감귤
	한라산청정촌(박영희)	서귀 중문	된장, 간장 등
	에코제주(김영순)	서귀 신호	감귤, 한라봉
	해바담(전인자)	남원 태위로	감귤
	맛있는철학자(김명수)	서귀 토평	감귤
	풀개농장(강명실)	남원 남원	블루베리
동부 권역	참곱대(송은자)	표선 가시	야생화차
	사월의 팽(강주남)	구좌 송당	팽
	필농장(김흥필)	구좌 김녕	석부작
	송당나무(이선영)	구좌 송당	제주의정원
서부 권역	환상숲(이형철)	한경 저지	곶자왓
	비블리아농장(이태용)	한림 상명	원예활동
	이레숲(박소영)	안덕 덕수	감귤
	미애수다뜰(강미애)	한경 저지	전통음식

문의 : 제주특별자치도농업기술원 기술지원조정과 064-760-7541~2

