

소상공인 콘텐츠 제작지원사업

“서비스형”

신청 절차 안내문

● 신청 전 준비서류 체크

01 사업자 등록증

- 홈택스 (www.hometax.go.kr)

02 중소기업 확인서

- 중소기업현황정보시스템 (sminfo.mss.go.kr)

03 국세납세증명서

- 홈택스 (www.hometax.go.kr) / 정부24 (www.gov.kr)

04 지방세납세증명서

- 정부24 (www.gov.kr)

05 표준재무제표증명 or 부가가치세과세표준증명(창업 2년 미만 업체)

- 홈택스 (www.hometax.go.kr) / 정부24 (www.gov.kr)

06 온라인 판매 / 예약 캡처화면

- 다음 페이지 예시화면 참조



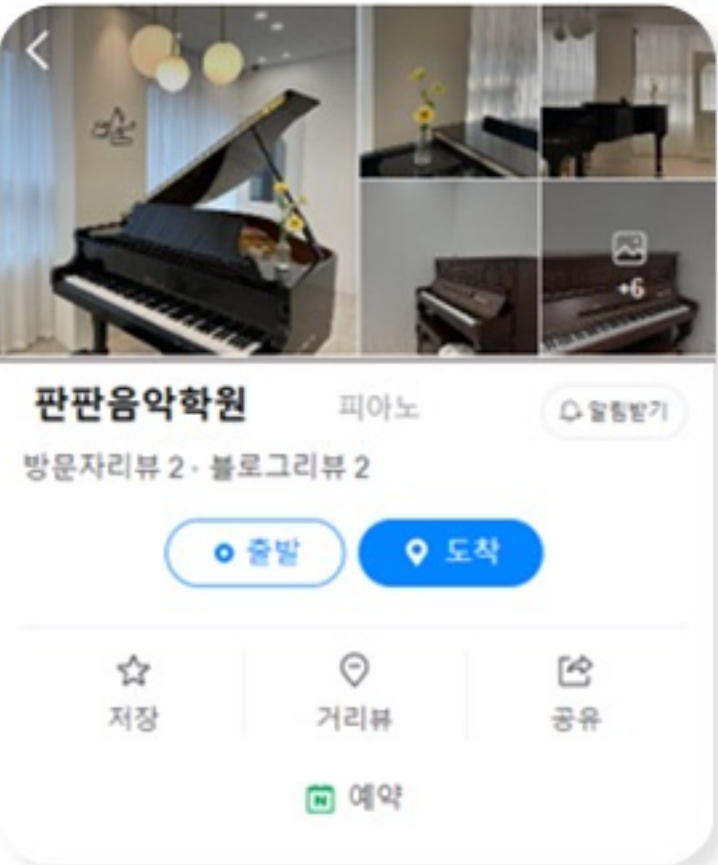

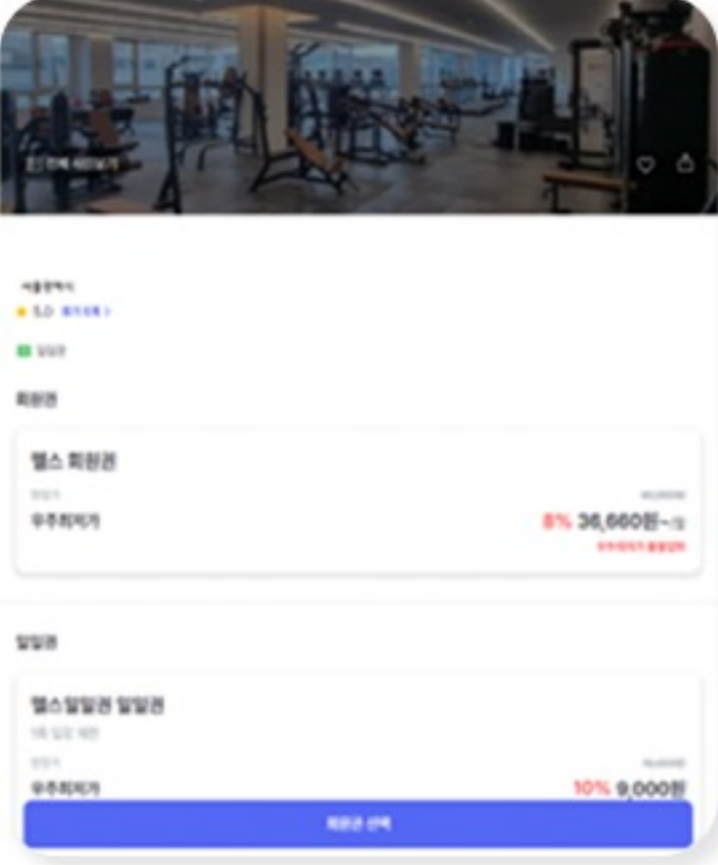
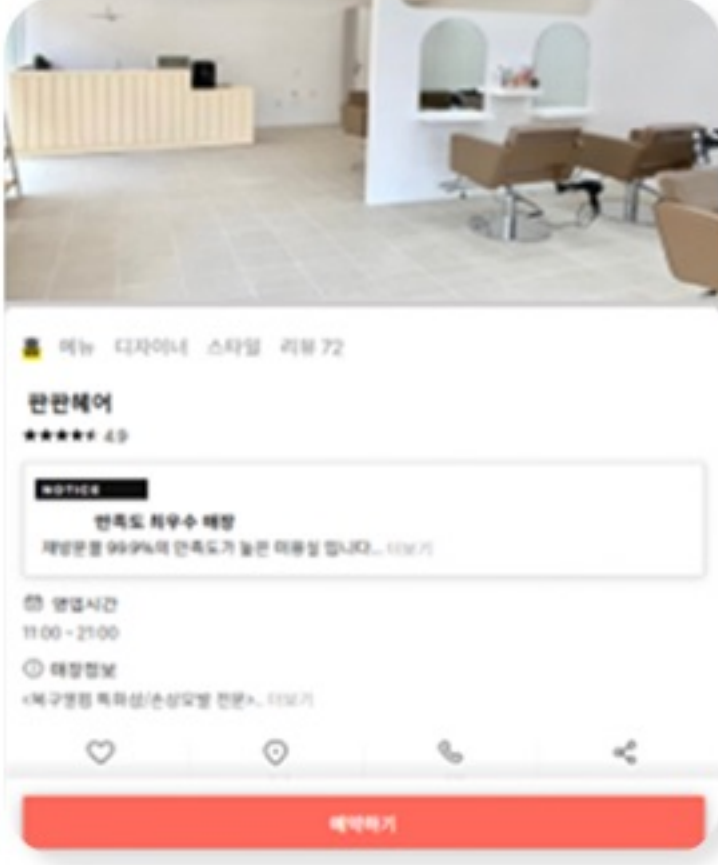
● 온라인 판매/예약 캡처화면 예시

* 온라인 플랫폼 예시

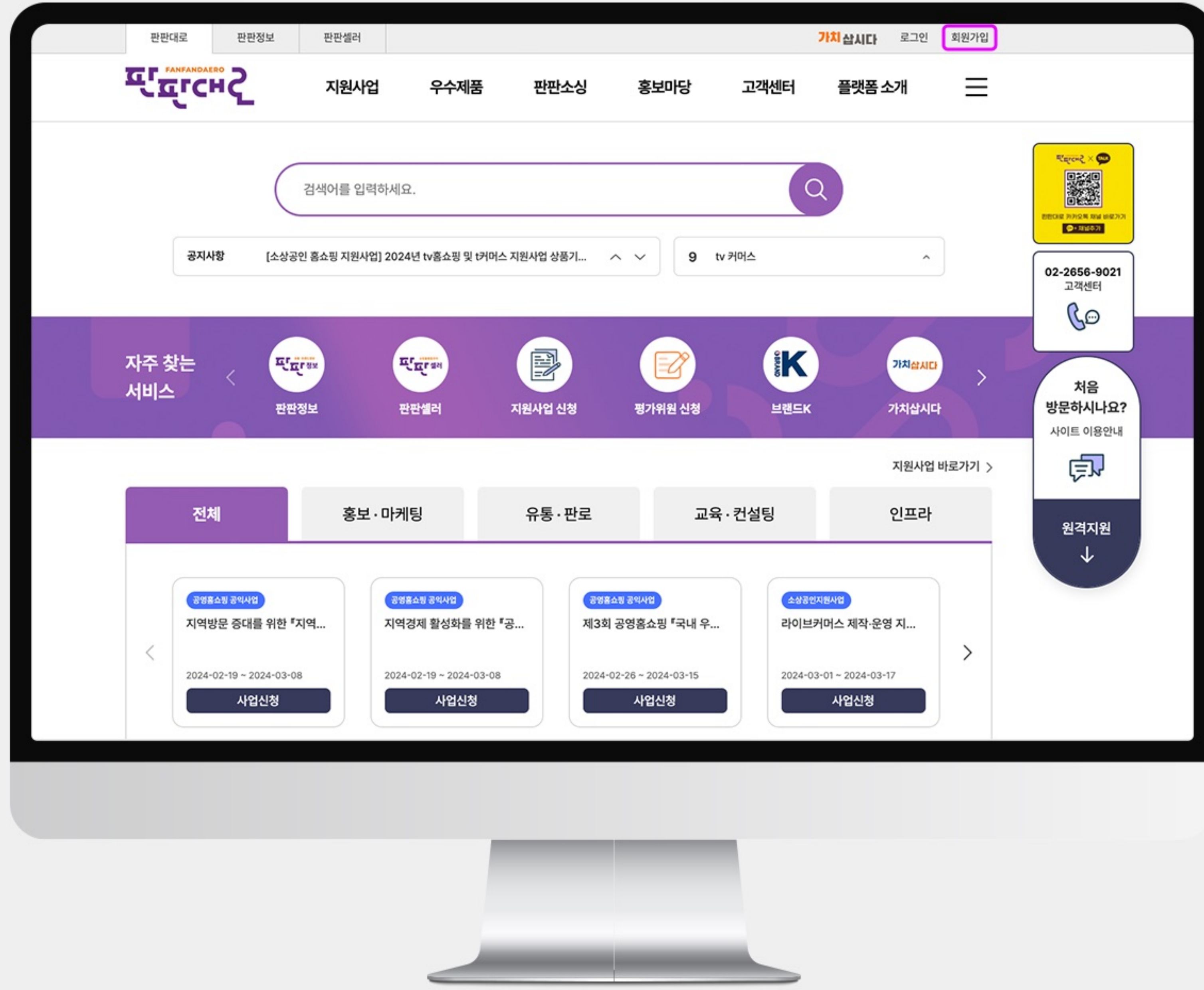
예약/주문			
	네이버예약	배달의민족	캐치테이블
숙박예약			
	야놀자	에어비앤비	여기어때
생활/공간			
	숨고	카카오헤어샵	스페이스클라우드
운동/러저/취미			
	다짐	니짐내짐	레저에빠지다

+) 이외 예약 및 주문 서비스를 제공하는 앱 또는 자사몰 등

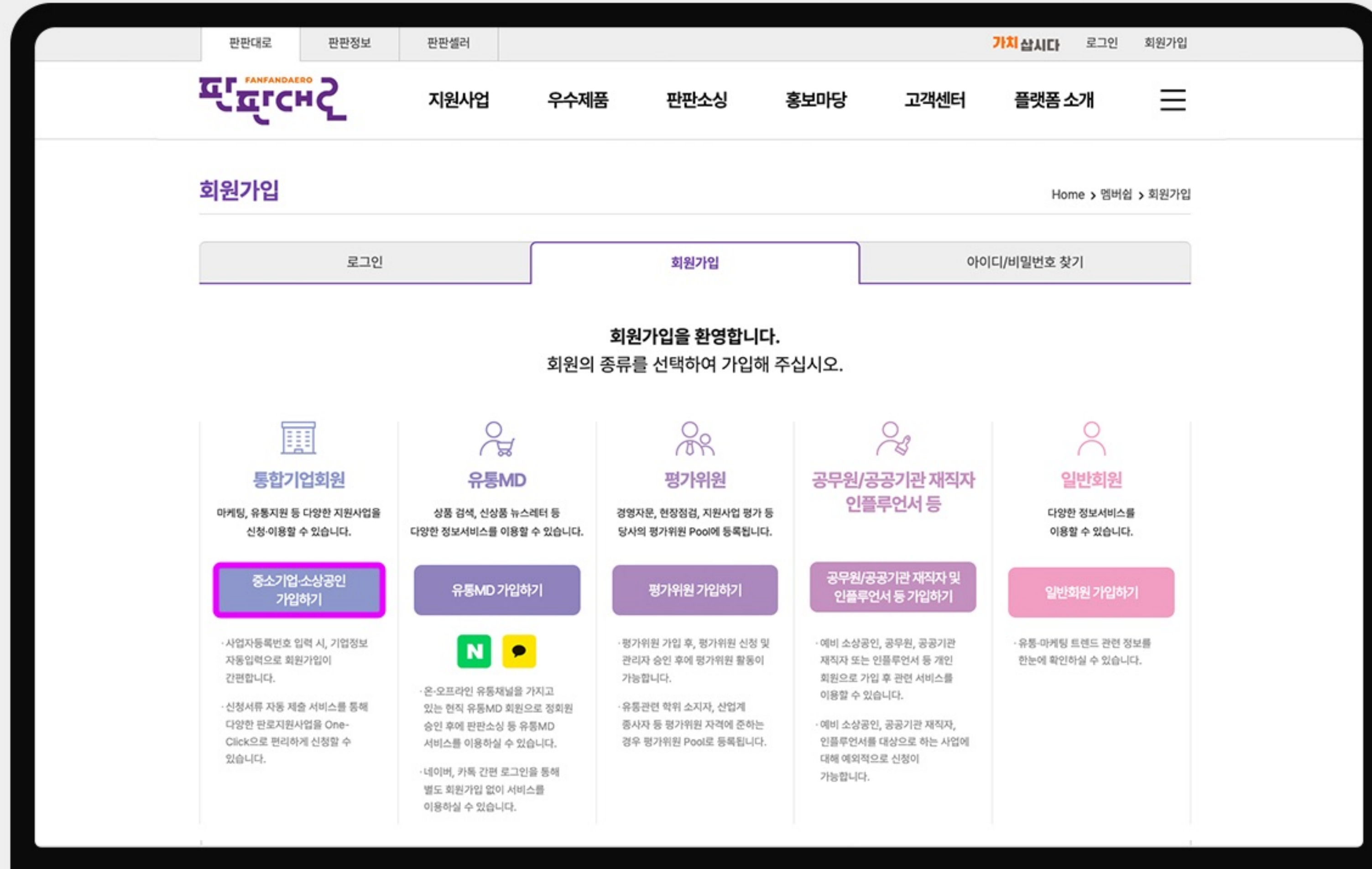
* 제출용 캡처화면 예시

	
네이버예약	야놀자
	
다짐	카카오헤어샵

- 판판대로 홈페이지 접속 후 **회원가입** (<https://fanfandaero.kr>)



● “통합기업회원” 가입하기



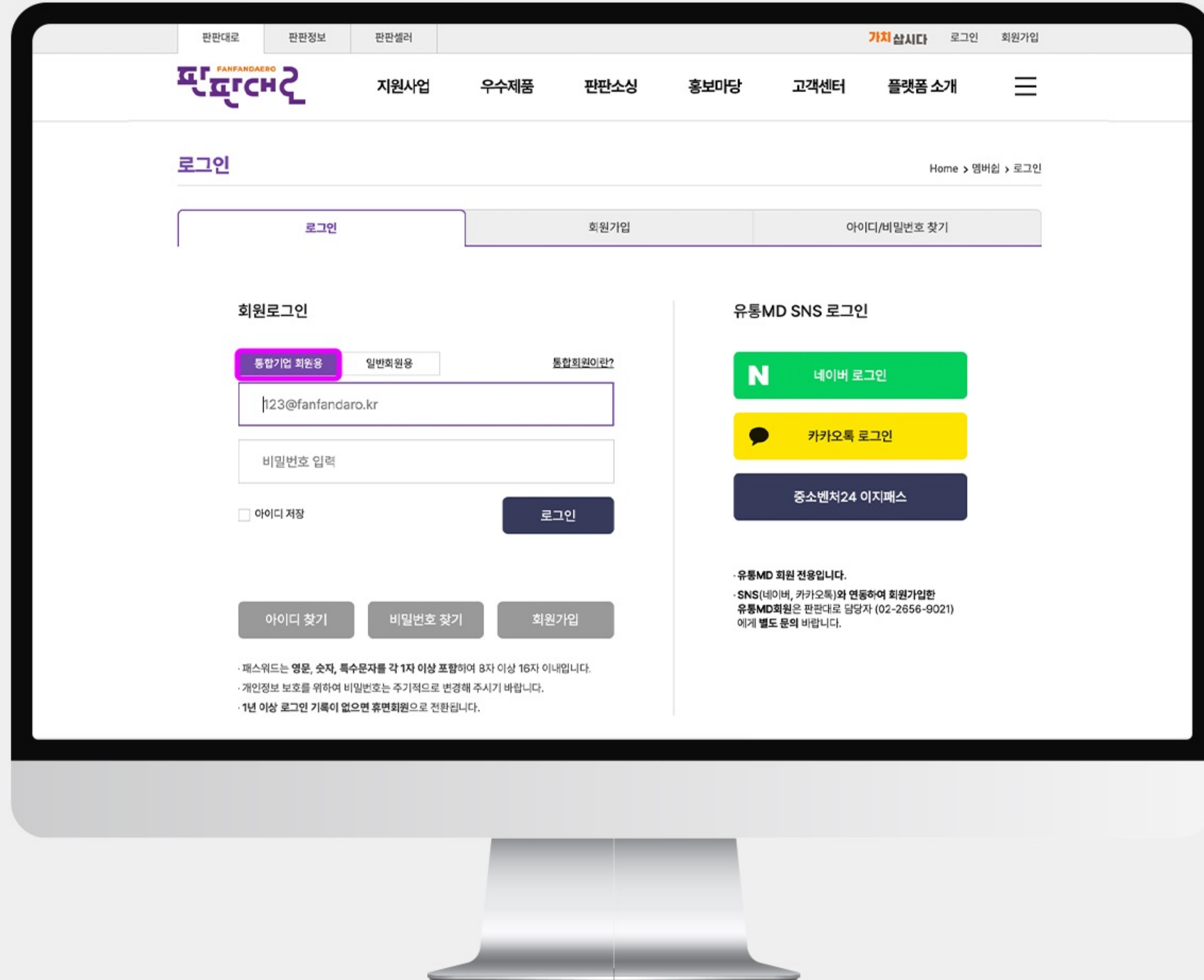
+ 사업자등록번호 입력

회원 가입 확인

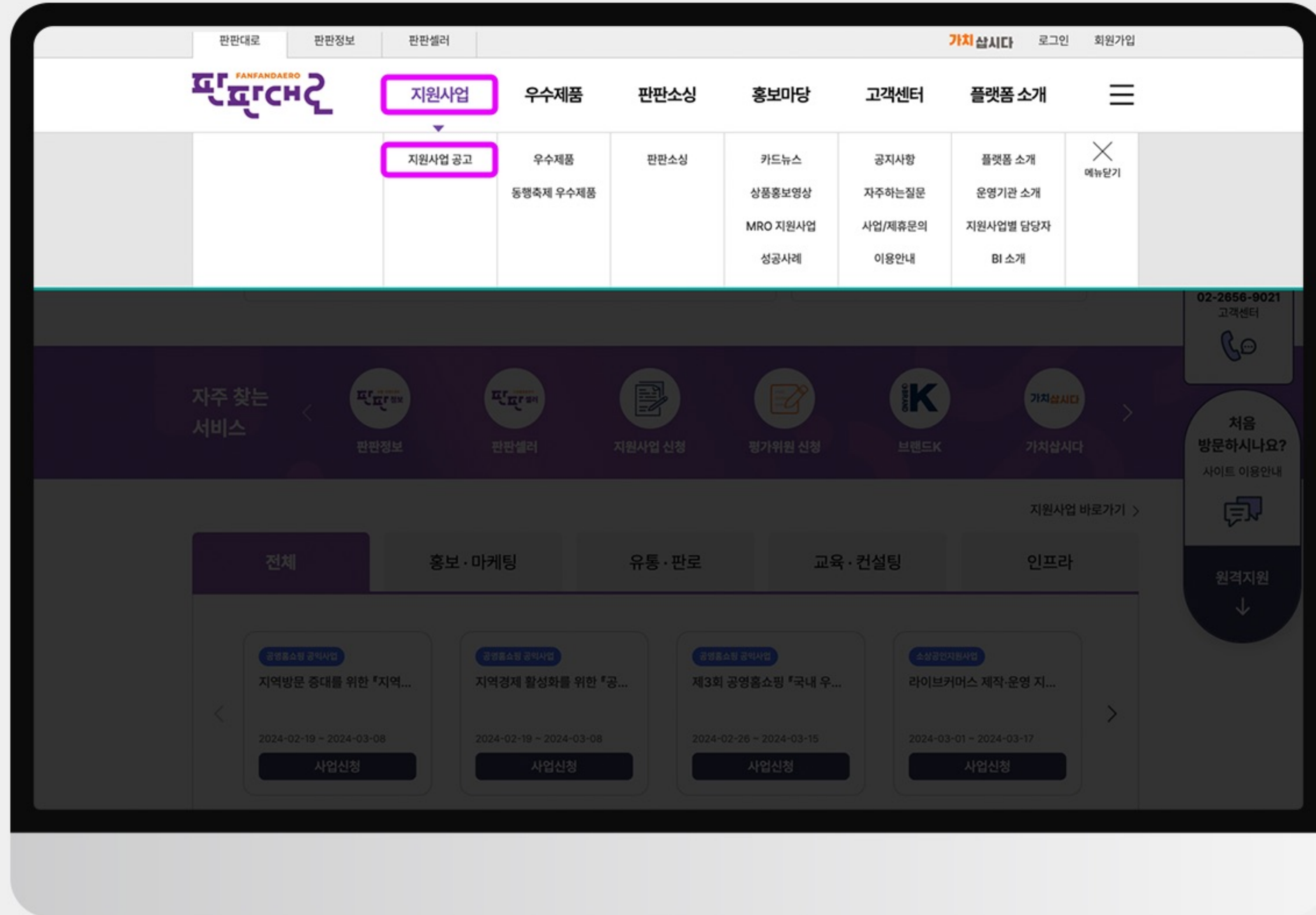
중복가입여부확인을 위하여 사업자등록번호 가입확인을 하신 후 회원가입을 진행하실 수 있습니다.

법인/개인	<input type="text" value="선택"/>	<input type="button" value="v"/>
사업자등록번호	<input type="text"/>	<input type="button" value="중복확인"/>

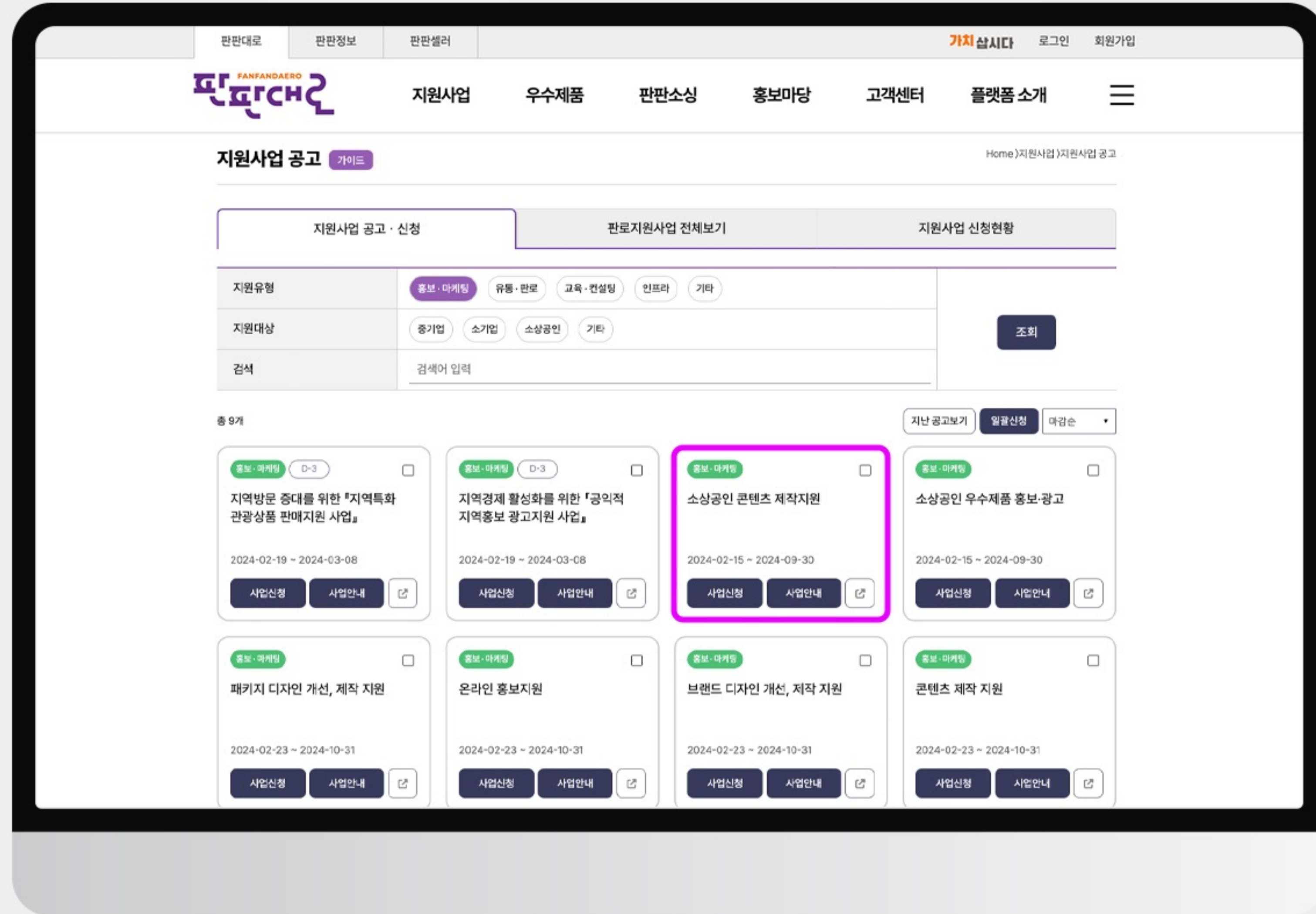
● “통합기업 회원용”으로 로그인



● “지원사업” ▶ “지원사업 공고” 클릭

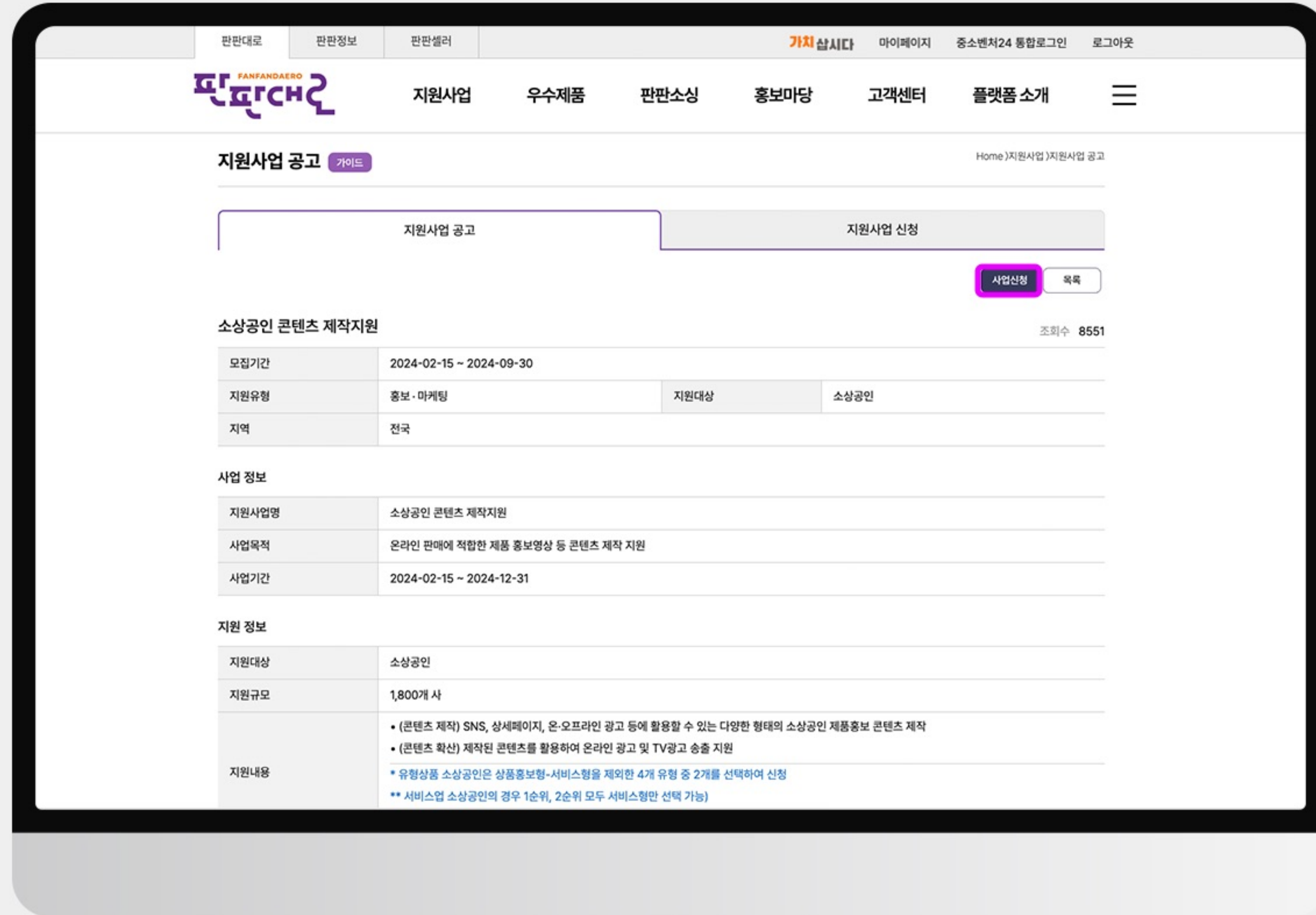


● “소상공인 콘텐츠 제작지원” 클릭

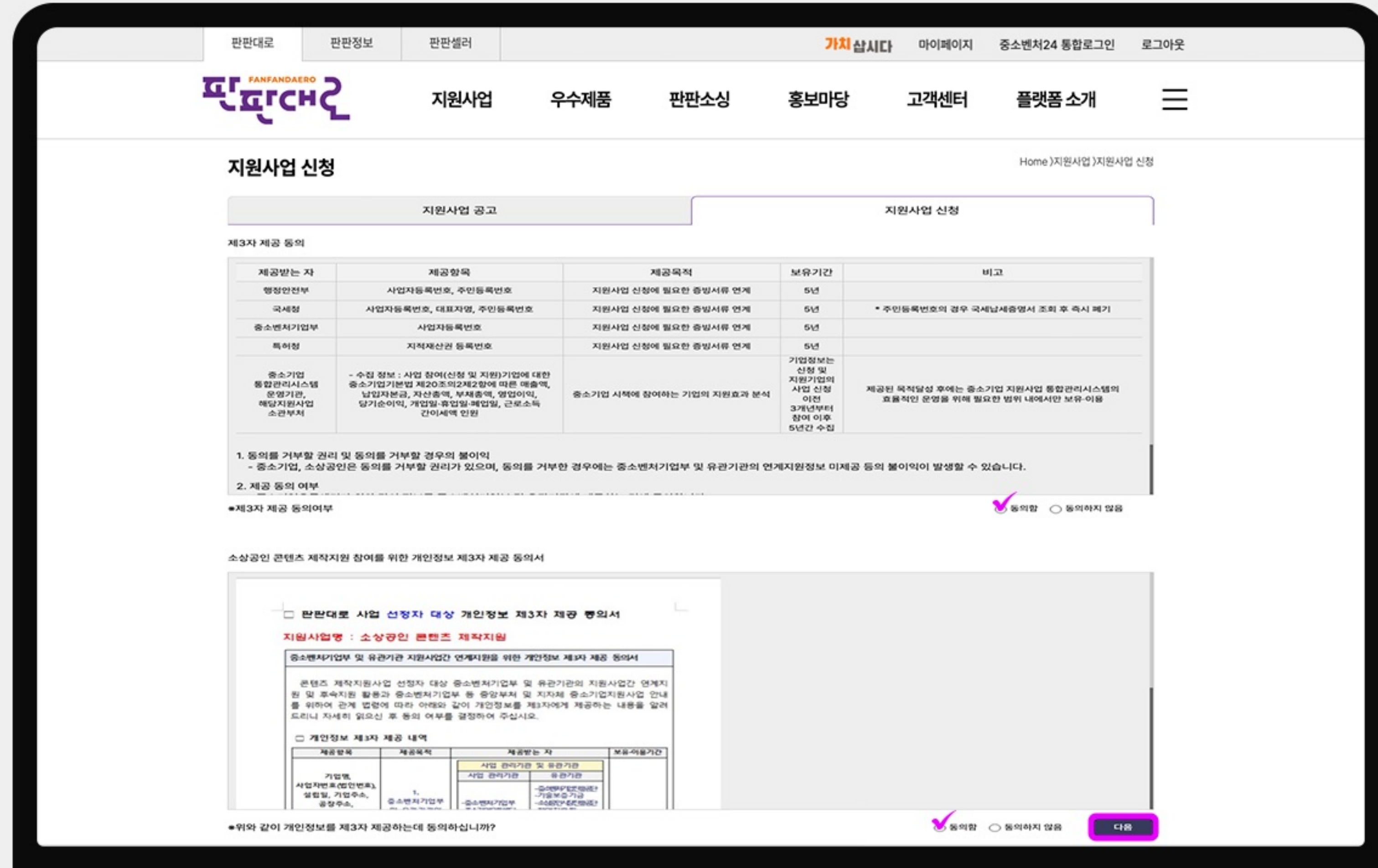


*사업명이 유사한 “콘텐츠 제작지원”으로 신청하지 않도록 유의해주세요

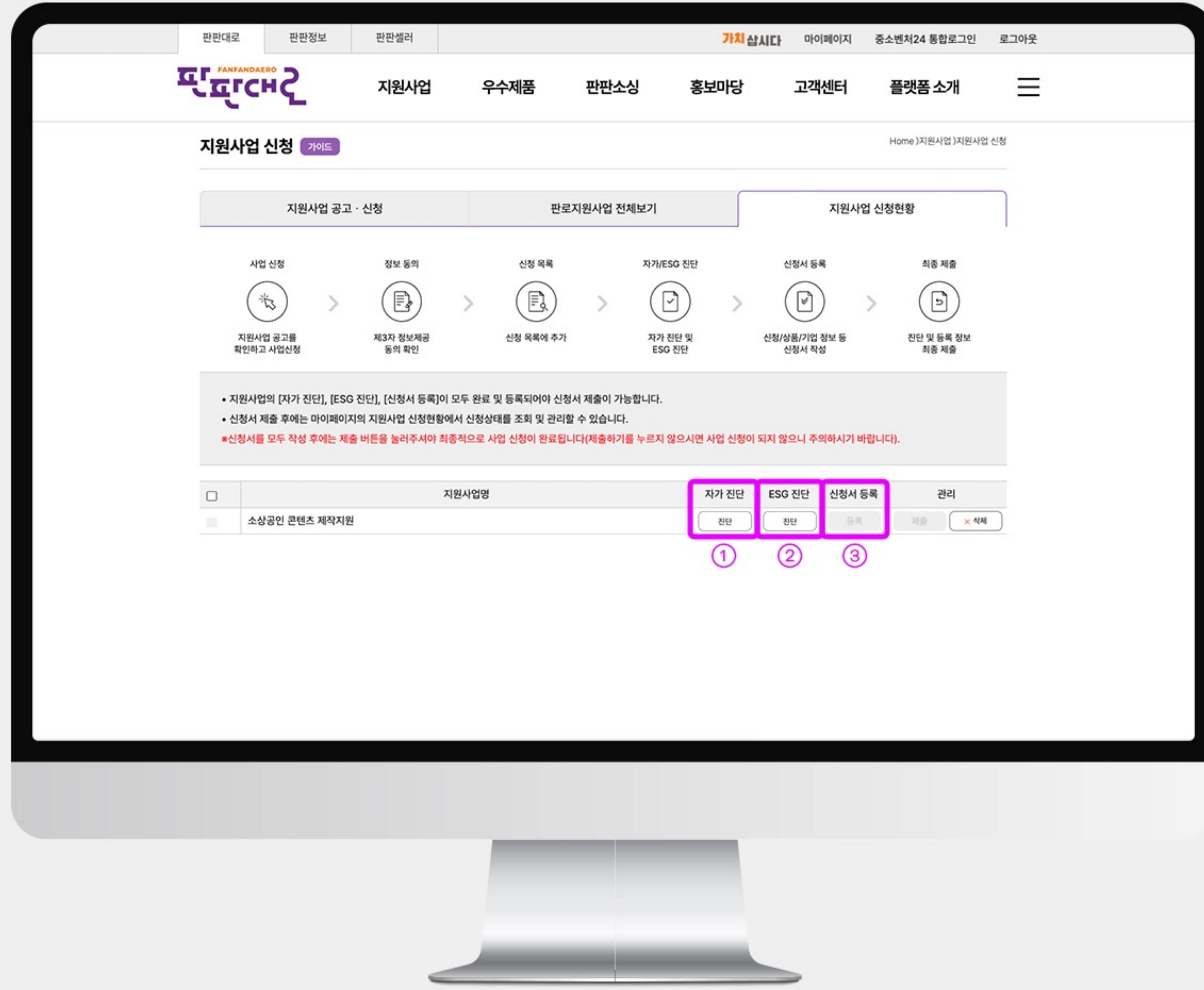
● 사업 내용 확인 후 “사업신청” 클릭



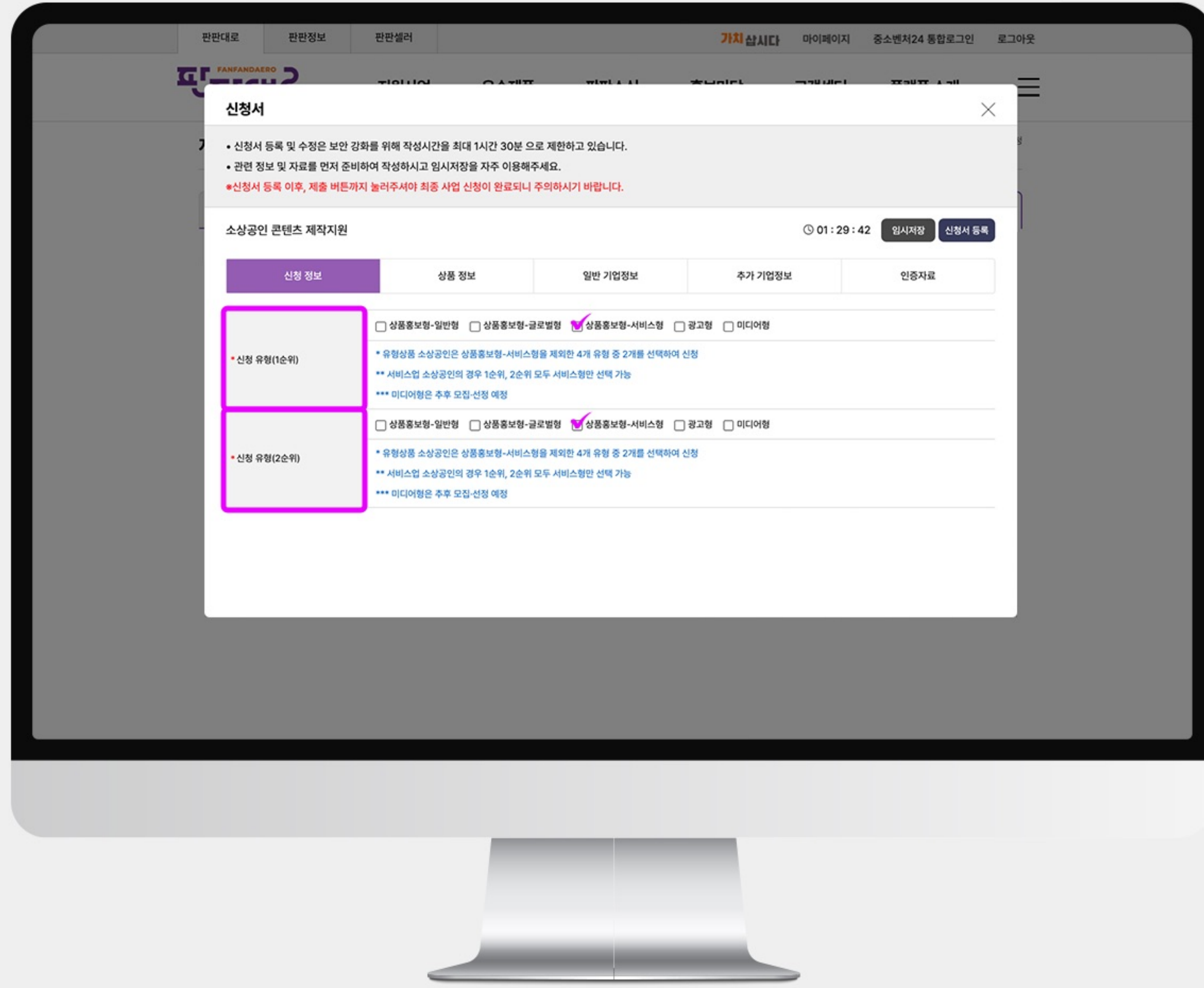
● 제 3자 제공 동의여부 확인



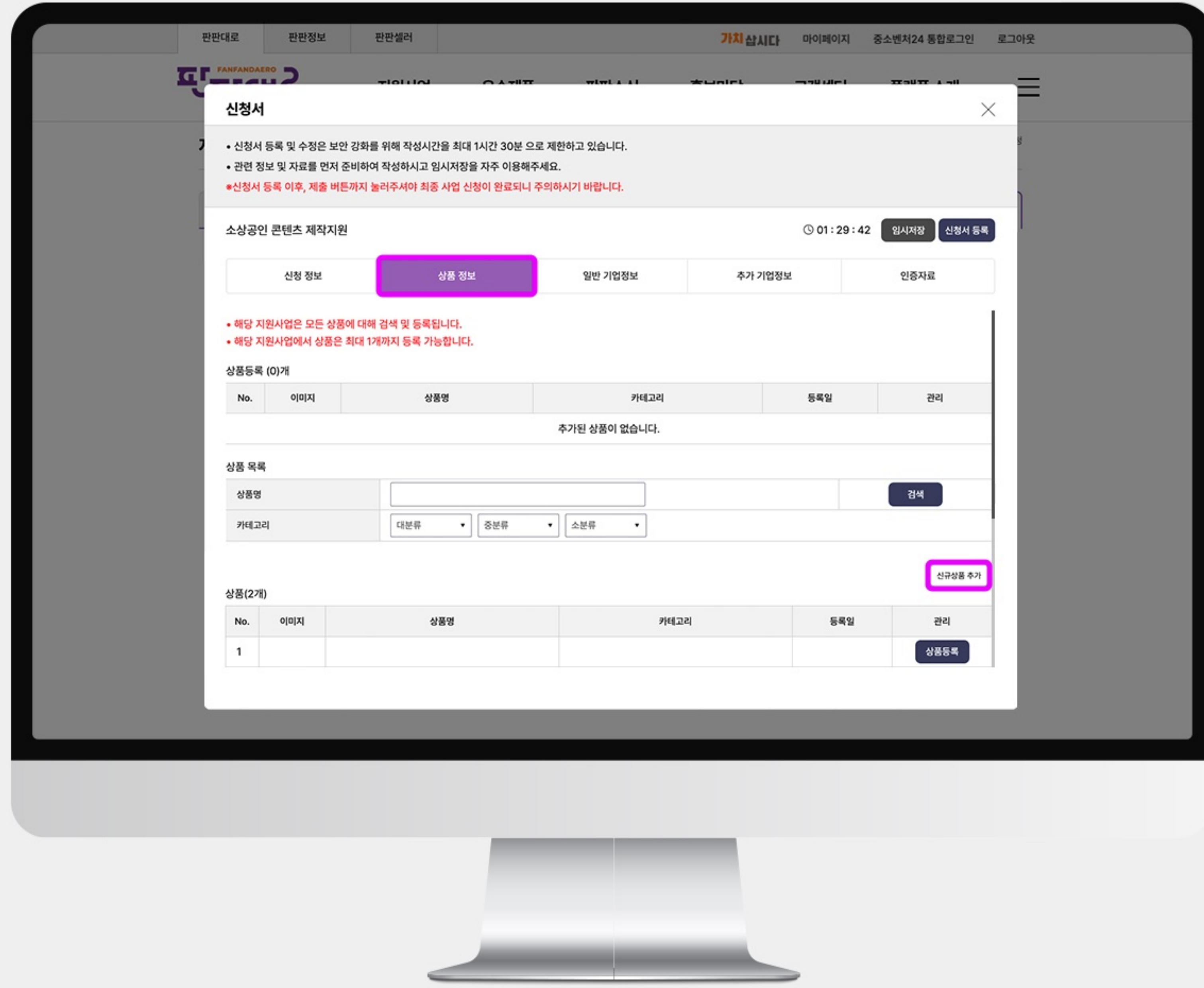
● 자가진단^① 및 ESG진단^② 완료 후 신청서 등록^③ 클릭



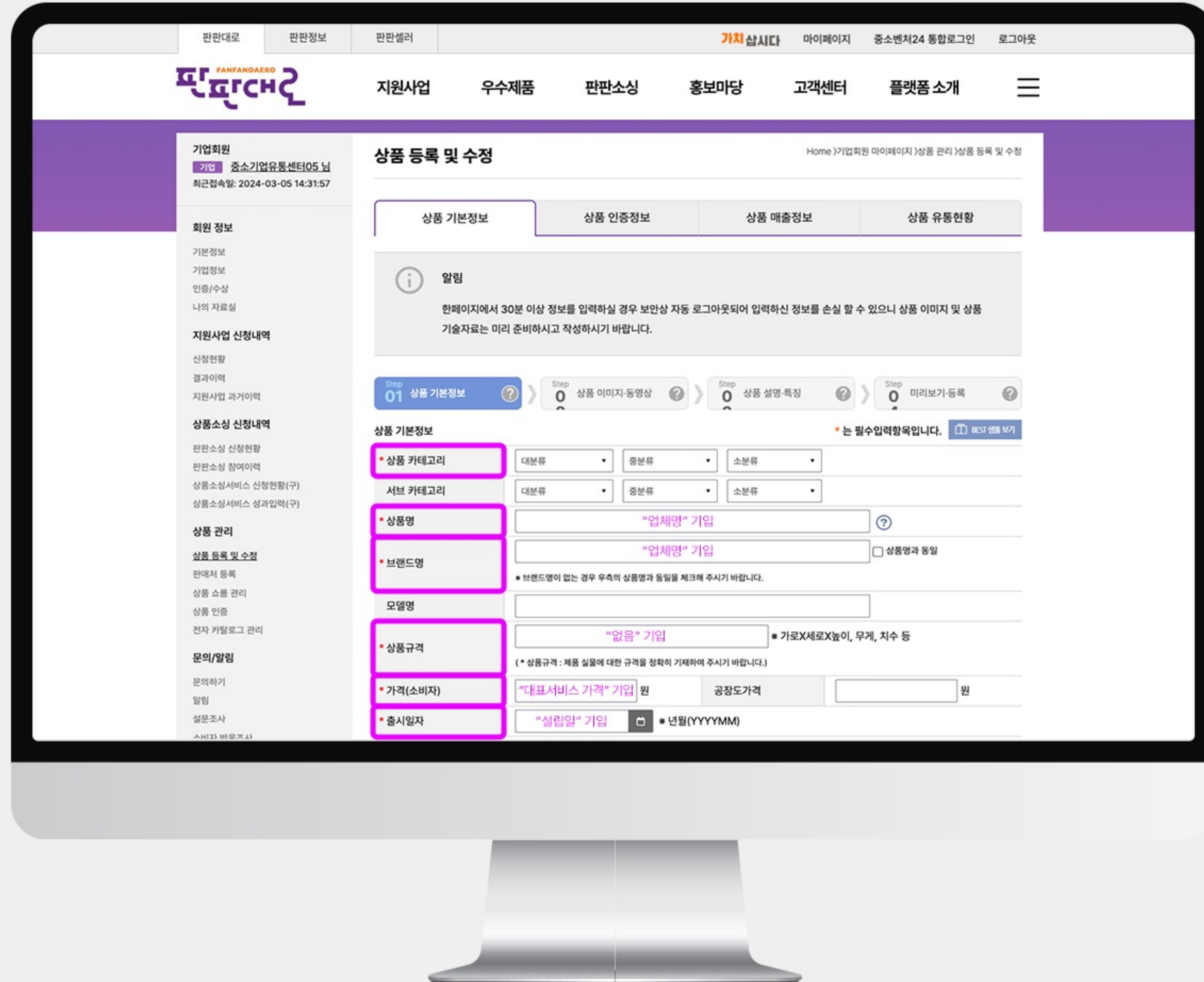
● 신청 유형 1,2순위 모두 “상품홍보형·서비스형” 선택



● “상품 정보” ▶ “신규상품 추가” 클릭



● “신규상품 등록” 입력 _ 01 상품 기본정보



● “신규상품 등록” 입력 _ 02 상품 이미지·동영상

Step 01 상품 기본정보 > Step 0 상품 이미지·동영상 > Step 0 상품 설명·특징 > Step 0 미리보기·등록

상품 이미지, 동영상 * 는 필수입력항목입니다.

• 상품 대표 이미지
FILE : JPG, JPEG, GIF, PNG
SIZE : 910*732픽셀이하
VOLUME : 1M이하

910*732사이즈 이하로 첨부해주세요. ?

• 유통MD의 상품소싱 또는 지원사업 심사에 사용되는 이미지입니다. 이미지 품질이 낮을 경우, 미게시 또는 교체 요청될 수 있습니다.

파일 이름 ?

여기를 더블클릭 또는 파일을 드래그 하세요.

최대 4 개 용량 무제한 0 개, 0 byte 추가됨

• 상품이미지는 최대 4개까지 등록 가능합니다.

• 상품 서브 이미지
FILE : JPG, JPEG, GIF, PNG
SIZE : 910*732픽셀이하
VOLUME : 1M이하

• 상품 상세 이미지
FILE : JPG, JPEG, GIF, PNG
SIZE : 가로 1020픽셀 권장
VOLUME : 10M이하

상품 동영상 URL “온라인판매 링크” 기입

• 예시) <https://youtu.be/xQ40j72civ4>

• 해당 제품이 당해 우수제품DB로 선정되는 경우, 등록된 상품 동영상에 판매대로-[홍보머달]-[상품홍보영상]에 자동으로 노출됩니다

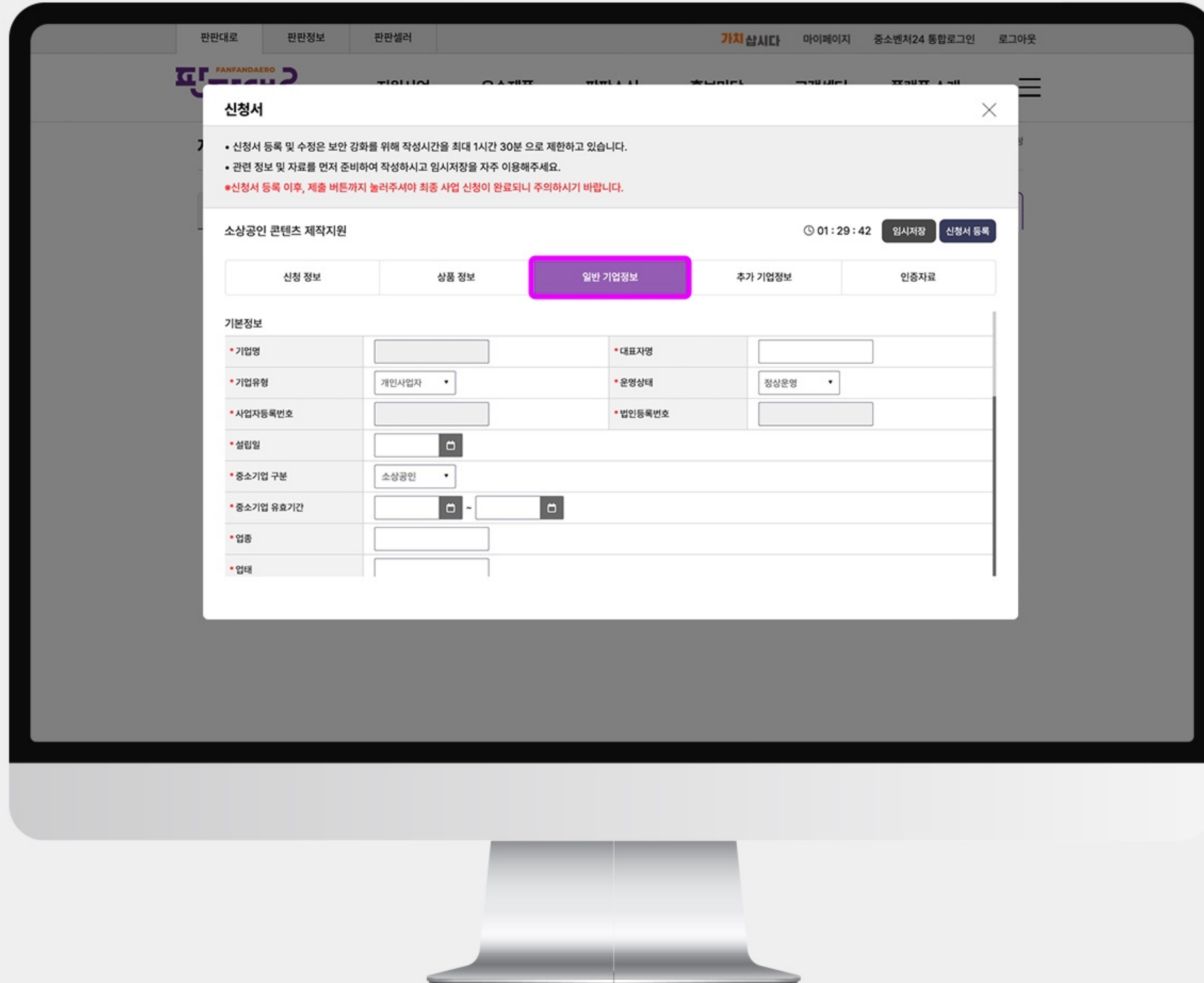
상품 홍보 제목

상품 홍보 내용

*상품 대표 이미지/ 상품 서브 이미지/상품 상세 이미지
⇒ 상품을 잘 보여줄 수 있는 이미지로 삽입
⇒ 세계 항목 동일 이미지 첨부 가능

● “신규상품 등록” 입력 _ 03 상품 설명·특징 / 04 미리보기·등록

● “일반 기업정보” ▶ 필수정보 입력



*중소기업 유효기간 : “소상공인확인서” 참조

- 소상공인확인서 미보유자 :

[첨부1] 소상공인확인서 발급 방법 파일 참고

● “추가 기업정보” 입력

신청서

- 신청서 등록 및 수정은 보안 강화를 위해 작성시간을 최대 1시간 30분 으로 제한하고 있습니다.
- 관련 정보 및 자료를 먼저 준비하여 작성하시고 임시저장을 자주 이용해주세요.
- 신청서 등록 이후, 제출 버튼까지 눌러주셔야 최종 사업 신청이 완료되니 주의하시기 바랍니다.

소상공인 콘텐츠 제작지원 01:29:42 임시저장 신청서 등록

신청 정보 상품 정보 일반 기업정보 **추가 기업정보** 인증자료

사업관련 정보

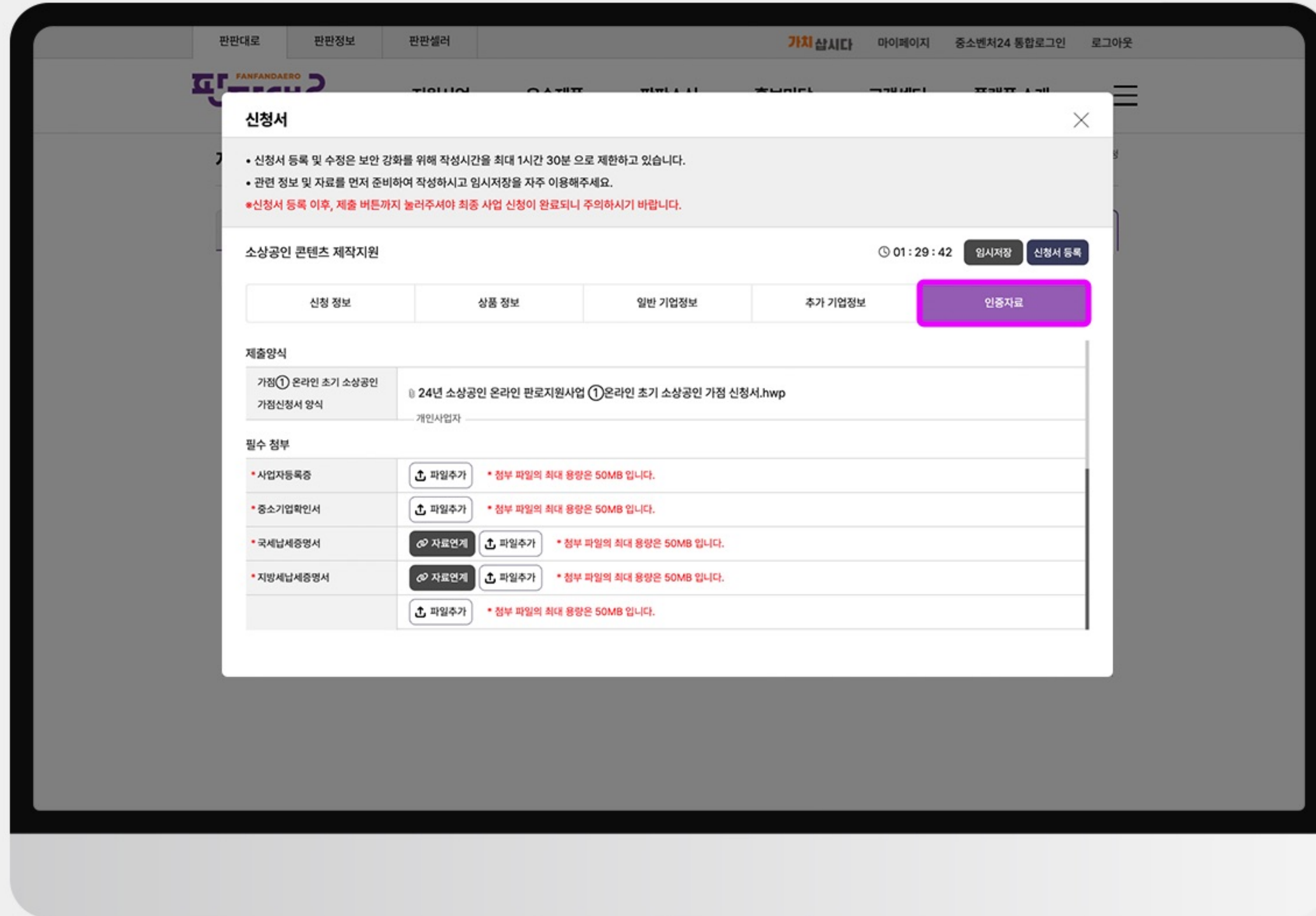
ESG 등급	A 등급		
지원사업 참여이력	참여일자	지원사업명	참여결과

기타 정보

기업소개 온라인 판매 / 예약(APP등) 링크 기입

기업소개서 파일추가 * 첨부 파일의 최대 용량은 50MB 입니다. 온라인 판매 / 예약(APP등) 캡처화면 첨부

● 인증자료 파일 첨부



< 필수 인증자료 >

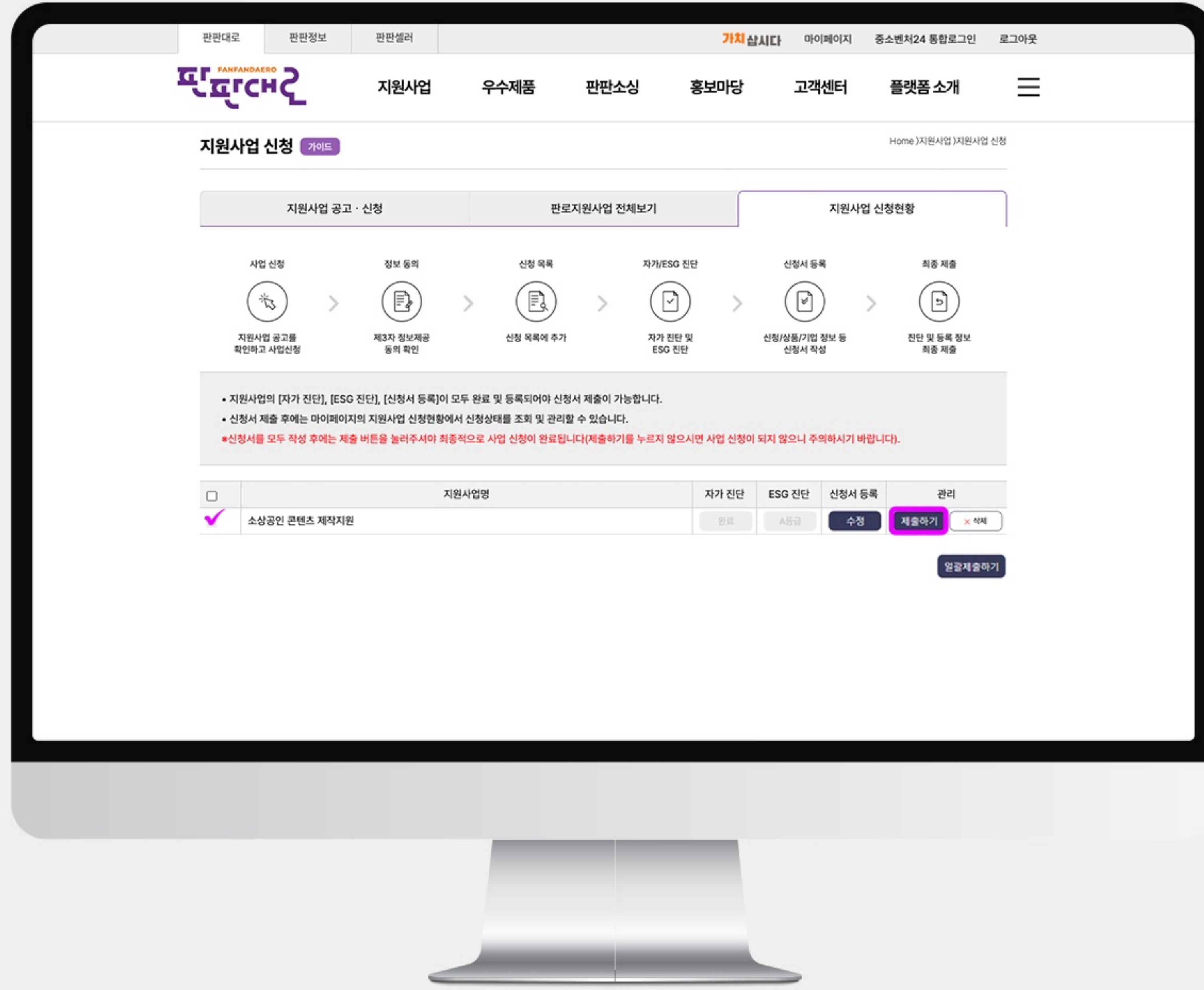
- ① 사업자등록증
- ② 중소기업확인서
- ③ 국세납세증명서 - [첨부2] 국세납세증명서 발급 방법 참고
- ④ 지방세납세증명서 - [첨부3] 지방세납세증명서 발급 방법 참고
- ⑤ *표준재무제표증명
(*재무제표가 없을 시, 부가가치세 과세표준증명원 첨부 가능)



+) 가점증빙서류 세부내용 및 발급 방법 '판판대로 공고문' 참고

- ① *온라인초기 소상공인 가점 신청서 + 통신판매업 신고증
(*지원사업 공고 (fanfandaero.kr) 내
'가점① 온라인 초기 소상공인 가점신청서' 첨부파일 다운로드 후 작성하여 제출)
- ② 소상공인 디지털 특성화 대학 수수료증
또는 *e-러닝 교육 수수료증 중 1개 첨부
(*e-러닝 교육 수수료증 링크 : <https://edu.sbiz.or.kr>)
- ③ 사업자번호가 나와있는 스마트스토어 화면 캡처 후 첨부

● 제출하기



소상공인 콘텐츠 제작지원사업

"일반형" 및 "글로벌형"

신청 절차 안내문

● 신청 전 준비서류 체크

01 사업자 등록증

- 홈택스 (www.hometax.go.kr)

02 중소기업 확인서

- 중소기업현황정보시스템 (sminfo.mss.go.kr)

03 국세납세증명서

- 홈택스 (www.hometax.go.kr) / 정부24 (www.gov.kr)

04 지방세납세증명서

- 정부24 (www.gov.kr)

05 표준재무제표증명 or 부가가치세과세표준증명 (창업 2년 미만 업체)

- 홈택스 (www.hometax.go.kr) / 정부24 (www.gov.kr)

사업자 등록증



중소기업 확인서



국세납세증명서



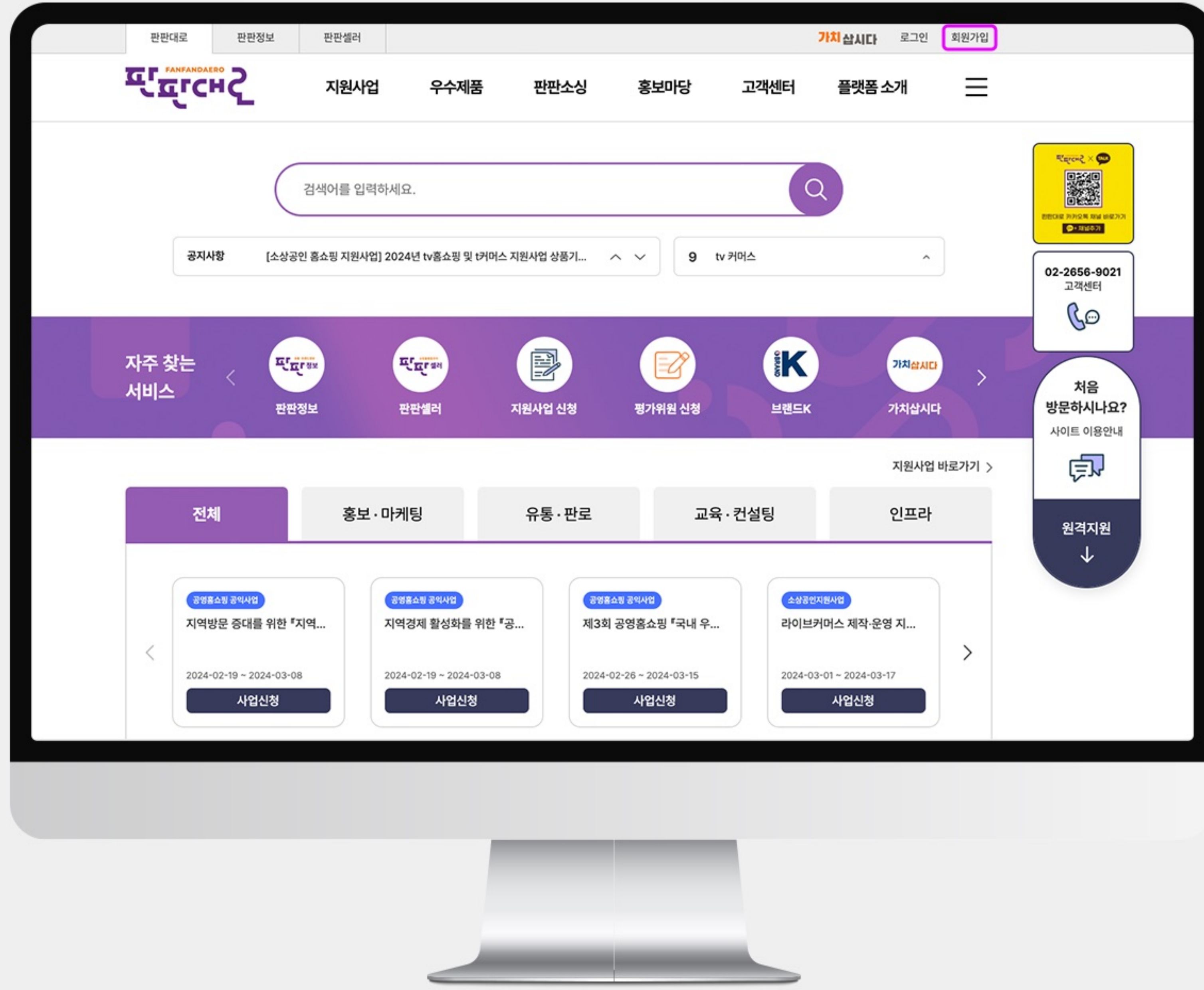
지방세납세증명서



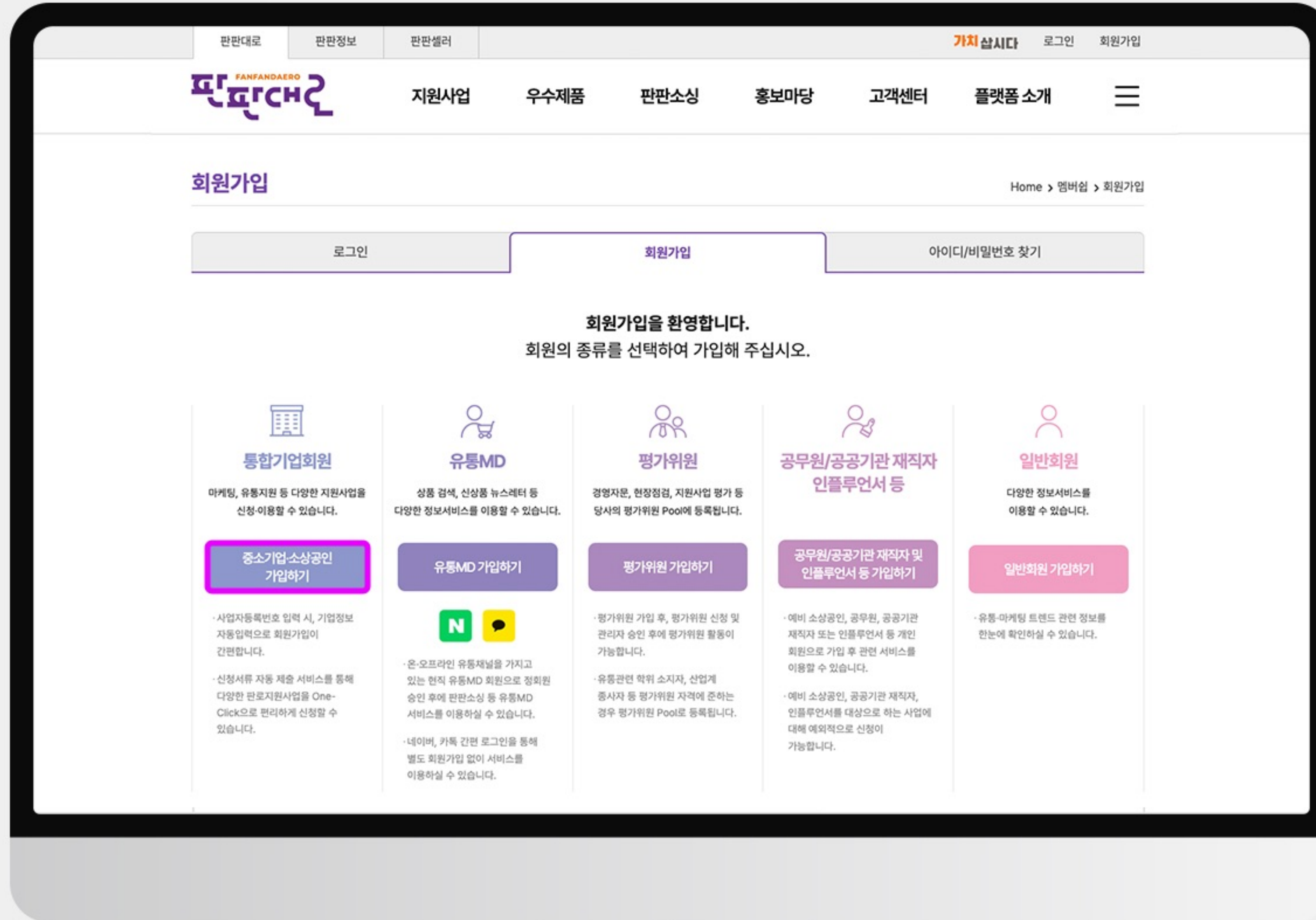
표준재무제표증명



- 판판대로 홈페이지 접속 후 **회원가입** (<https://fanfandaero.kr>)



● “통합기업회원” 가입하기



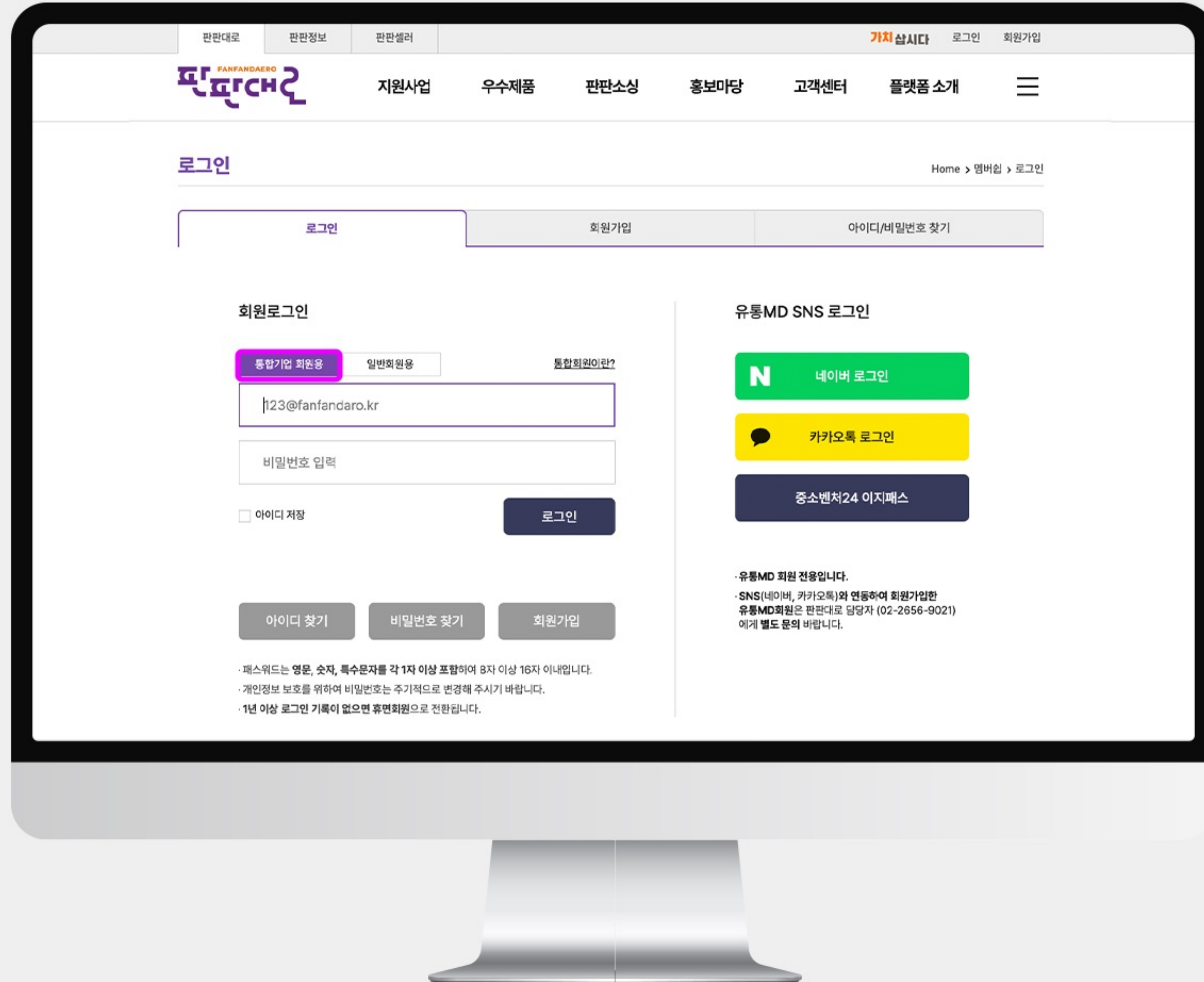
+ 사업자등록번호 입력

회원 가입 확인

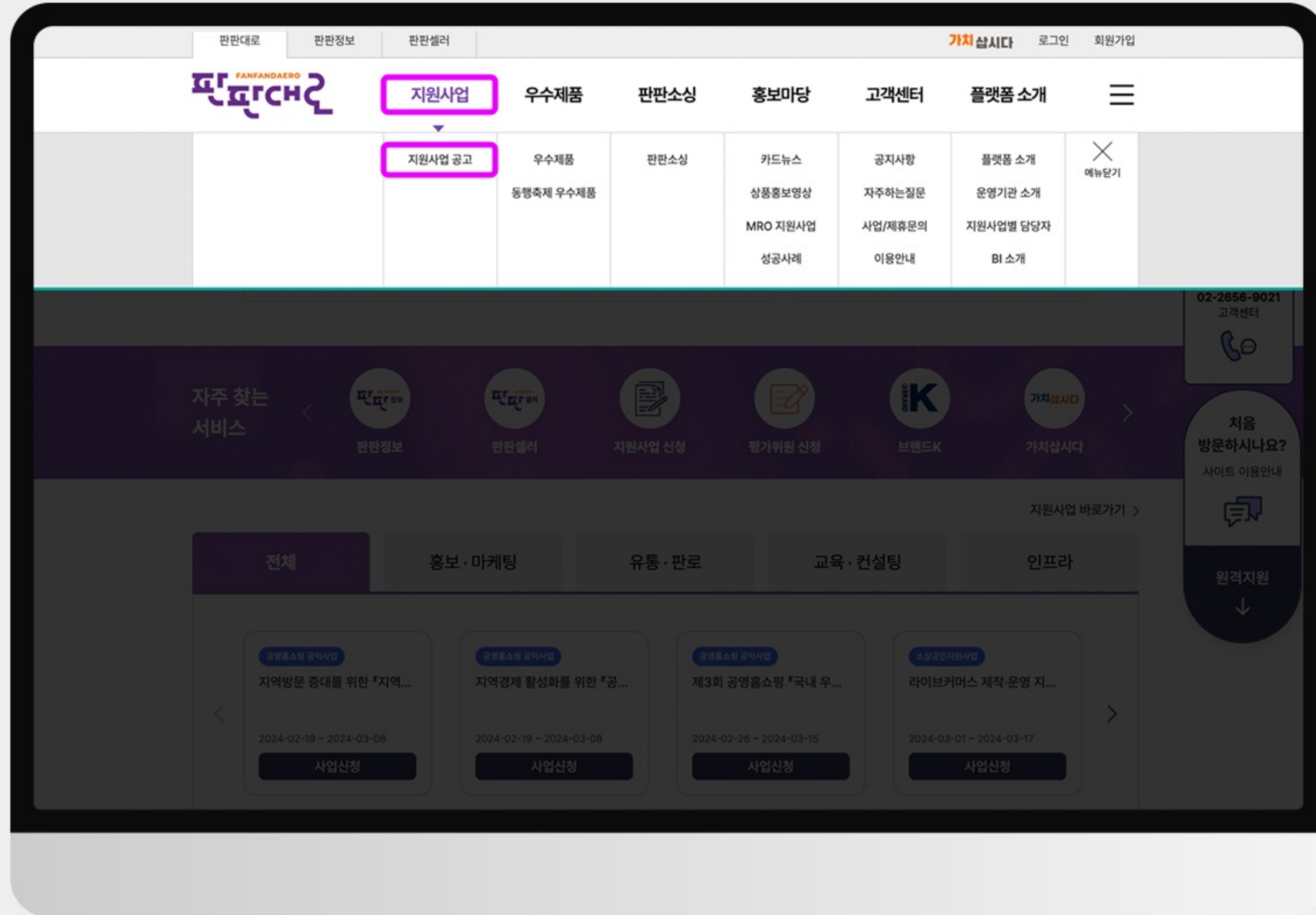
중복가입여부확인을 위하여 사업자등록번호 가입확인을 하신 후 회원가입을 진행하실 수 있습니다.

법인/개인	<input type="text" value="선택"/>	<input type="text" value="v"/>
사업자등록번호	<input type="text"/>	<input type="text"/>
		<input type="button" value="중복확인"/>

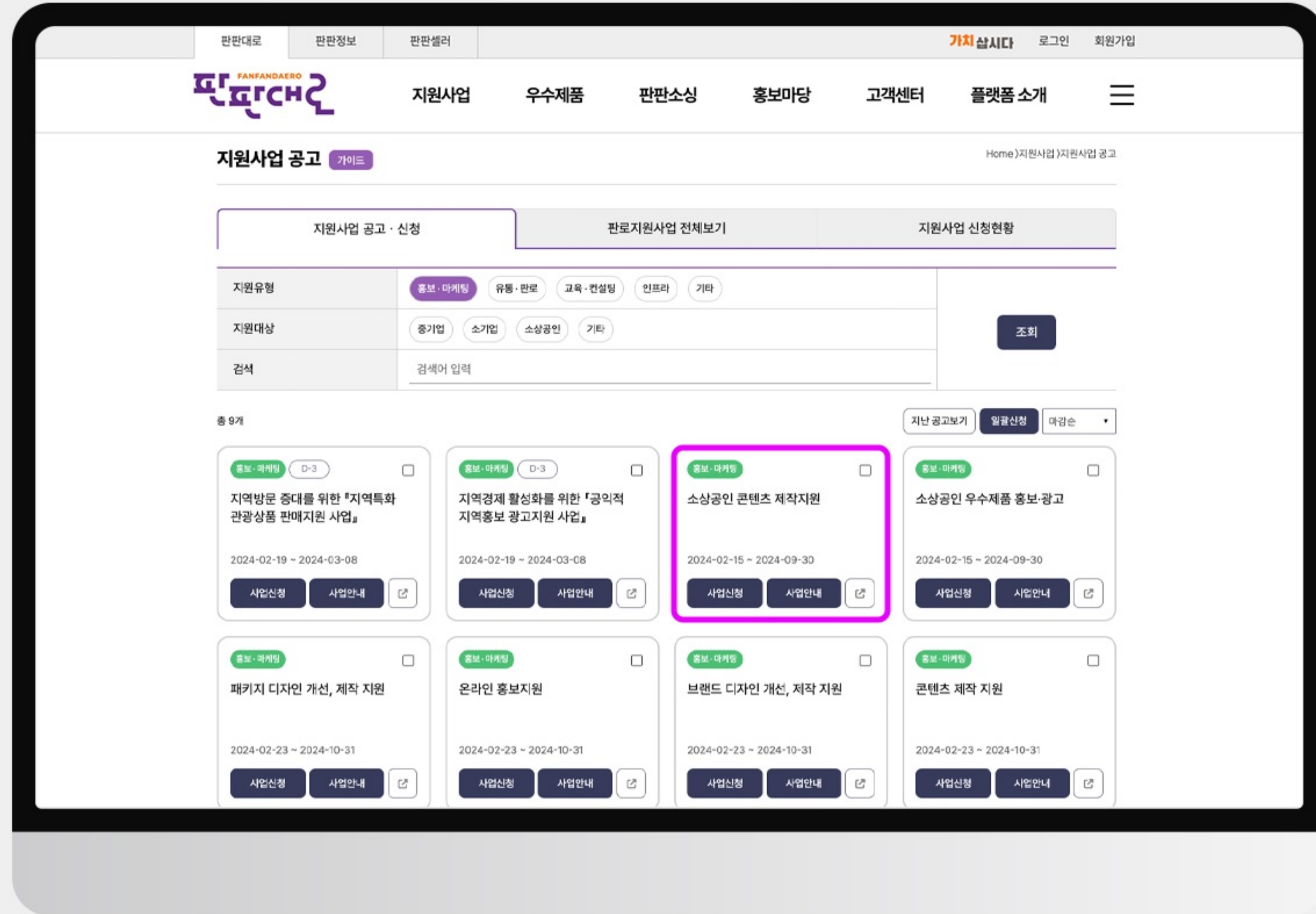
● “통합기업 회원용”으로 로그인



● “지원사업” ▶ “지원사업 공고” 클릭

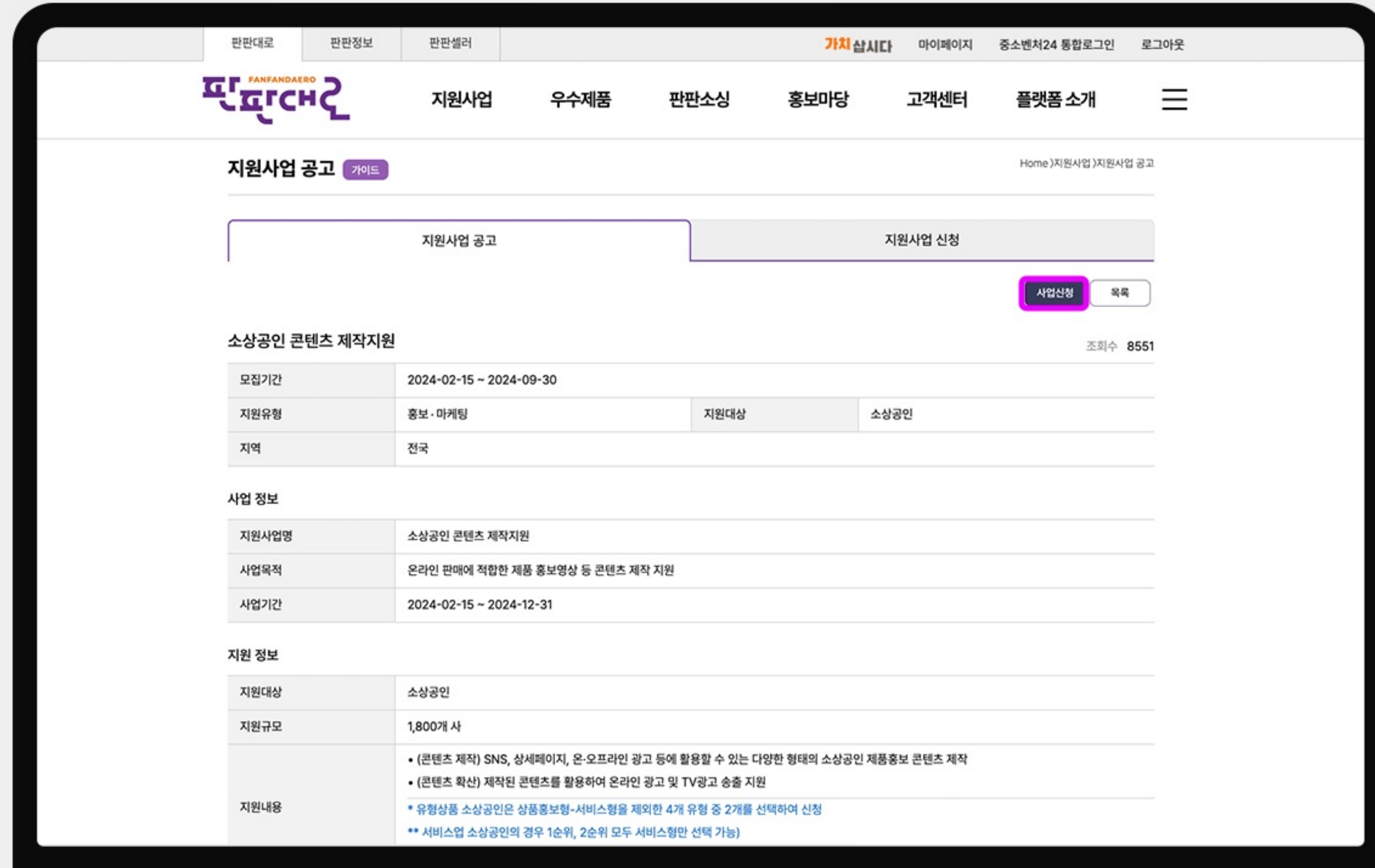


● “소상공인 콘텐츠 제작지원” 클릭

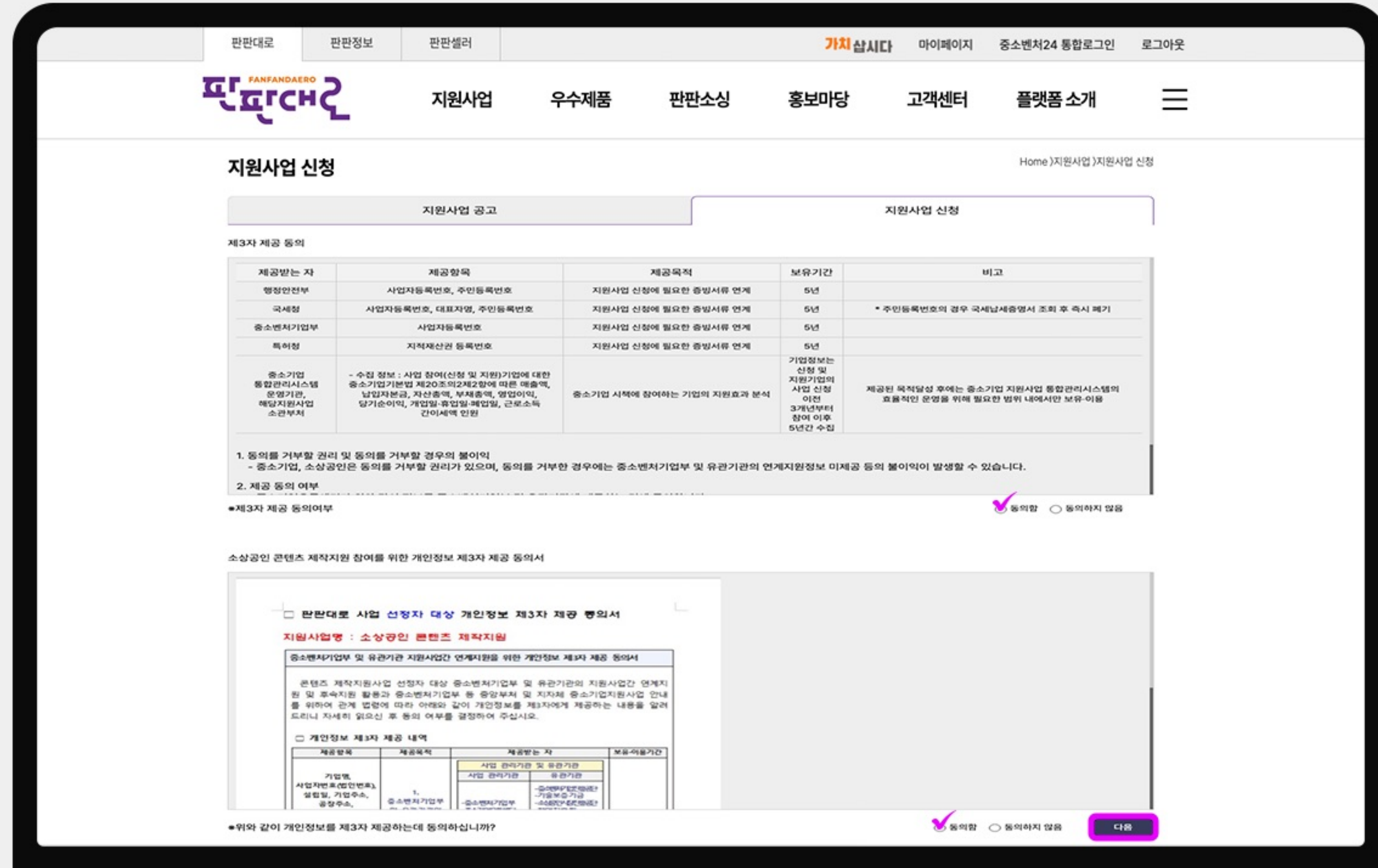


*사업명이 유사한 “콘텐츠 제작지원”으로 신청하지 않도록 유의해주세요

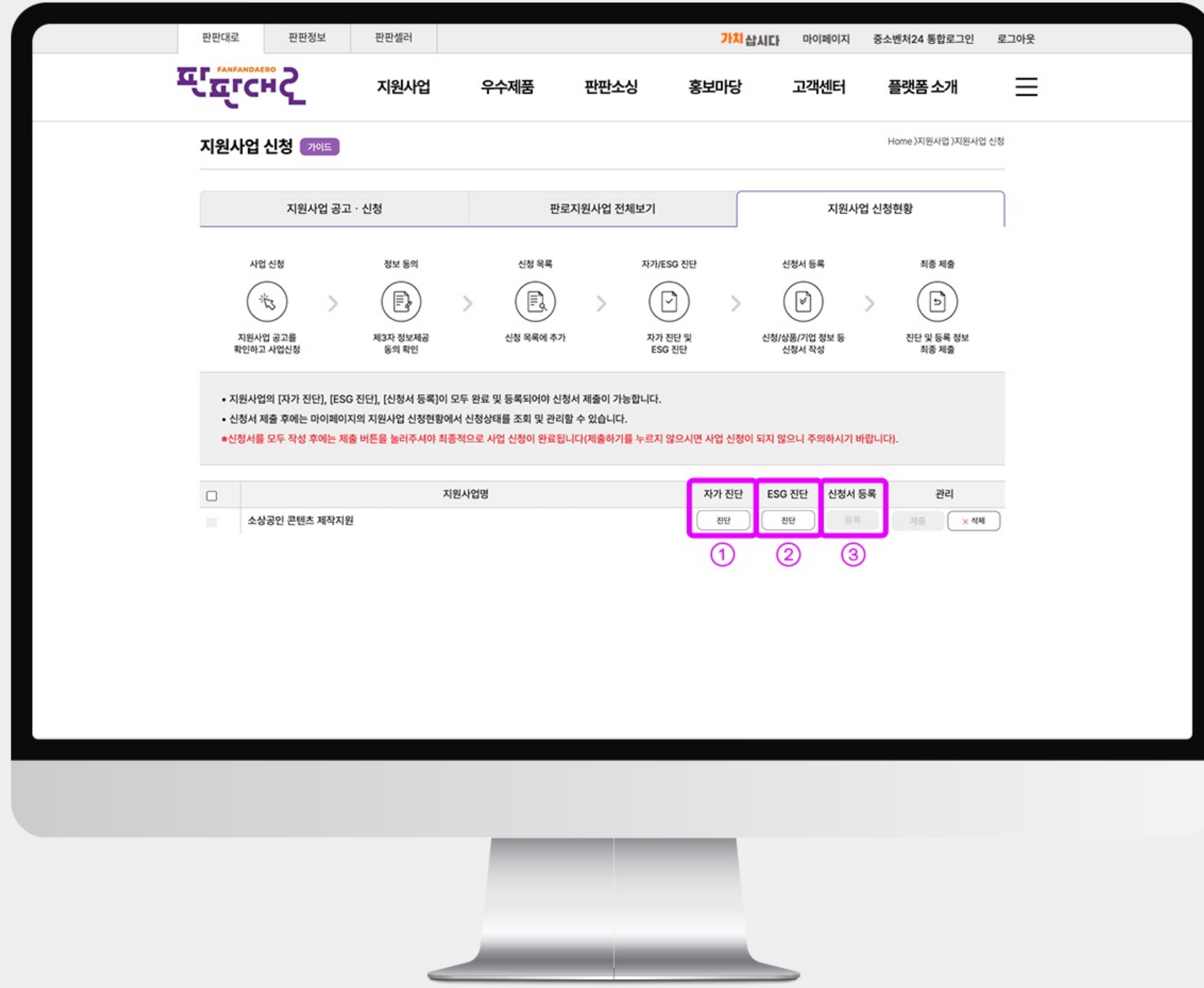
● 사업 내용 확인 후 “사업신청” 클릭



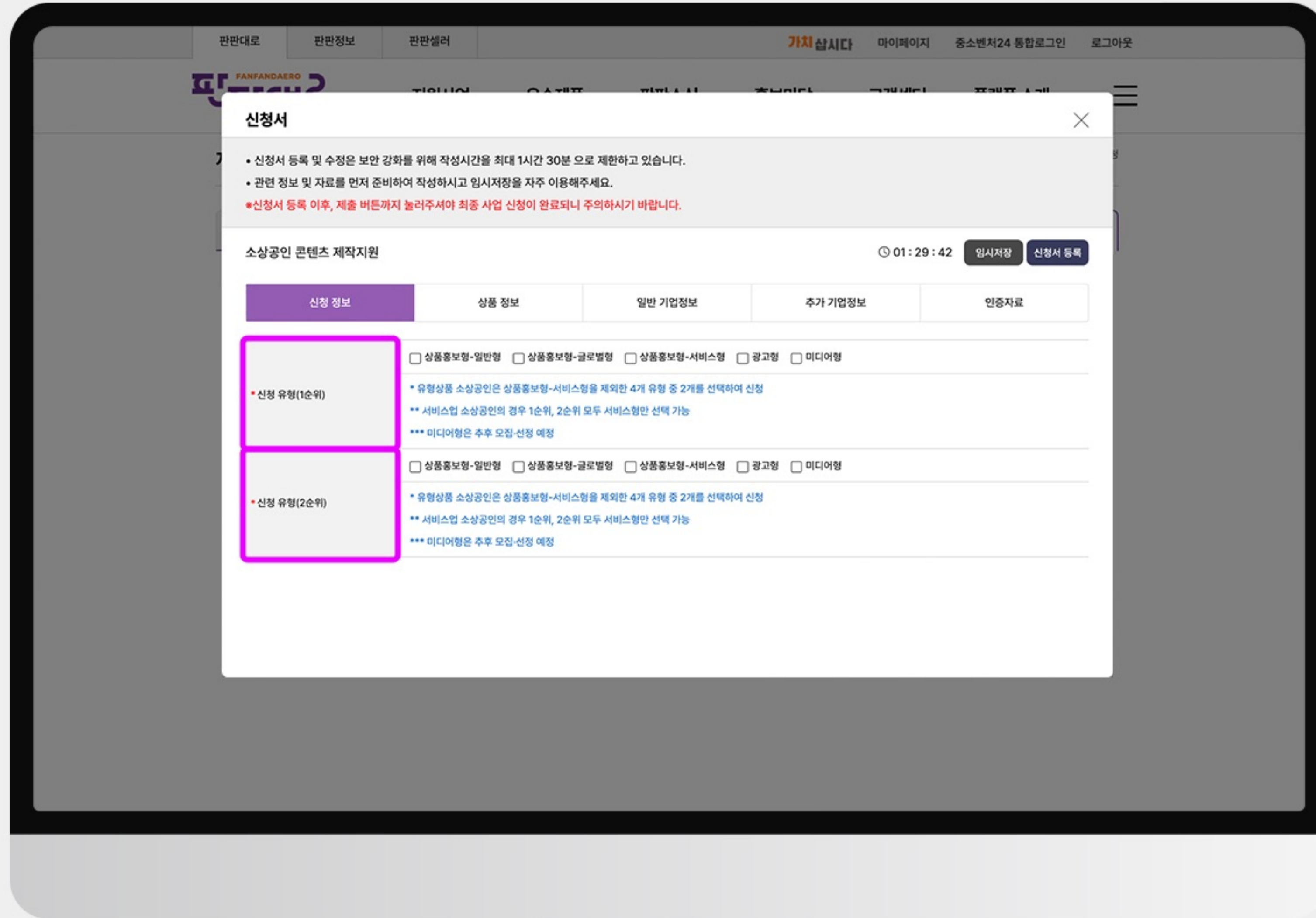
● 제 3자 제공 동의여부 확인



● 자가진단^① 및 ESG진단^② 완료 후 신청서 등록^③ 클릭



● 신청 유형 1순위·2순위 선택



***일반형/글로벌형/광고형/미디어형 중 선택 가능**
(서비스형 선택 불가 - 서비스형 희망시 "서비스형 신청방법" 참조)

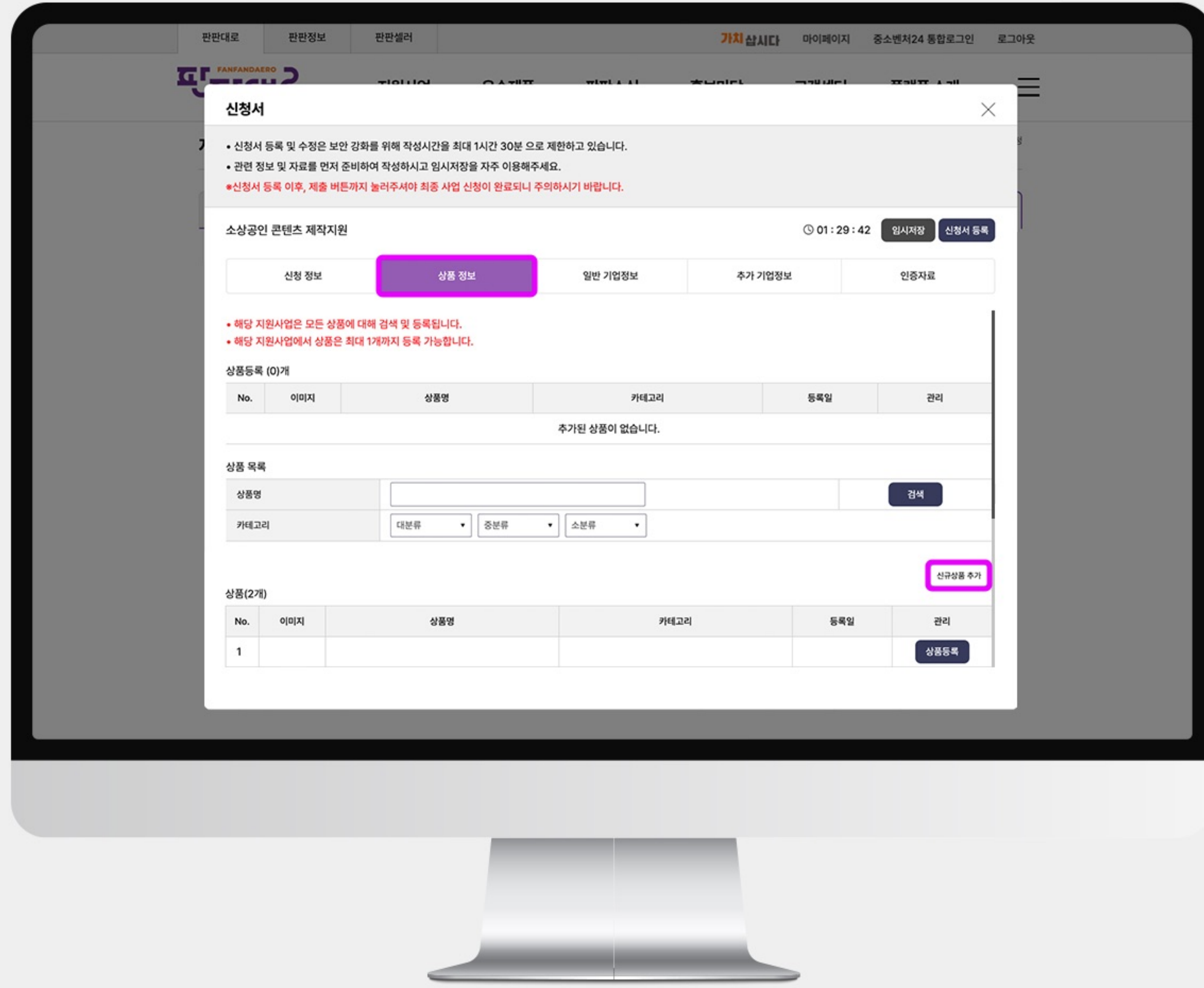
예) 1순위 : 일반형
2순위 : 글로벌형/광고형/미디어형 중 택1

<p>• 신청 유형(1순위)</p>	<p><input checked="" type="checkbox"/> 상품홍보형-일반형 <input type="checkbox"/> 상품홍보형-글로벌형 <input type="checkbox"/> 상품홍보형-서비스형 <input type="checkbox"/> 광고형 <input type="checkbox"/> 미디어형</p> <p>* 유형상품 소상공인은 상품홍보형-서비스형을 제외한 4개 유형 중 2개를 선택하여 신청 ** 서비스업 소상공인의 경우 1순위, 2순위 모두 서비스형만 선택 가능 *** 미디어형은 추후 모집-선정 예정</p>
<p>• 신청 유형(2순위)</p>	<p><input type="checkbox"/> 상품홍보형-일반형 <input checked="" type="checkbox"/> 상품홍보형-글로벌형 <input type="checkbox"/> 상품홍보형-서비스형 <input type="checkbox"/> 광고형 <input type="checkbox"/> 미디어형</p> <p>* 유형상품 소상공인은 상품홍보형-서비스형을 제외한 4개 유형 중 2개를 선택하여 신청 ** 서비스업 소상공인의 경우 1순위, 2순위 모두 서비스형만 선택 가능 *** 미디어형은 추후 모집-선정 예정</p>

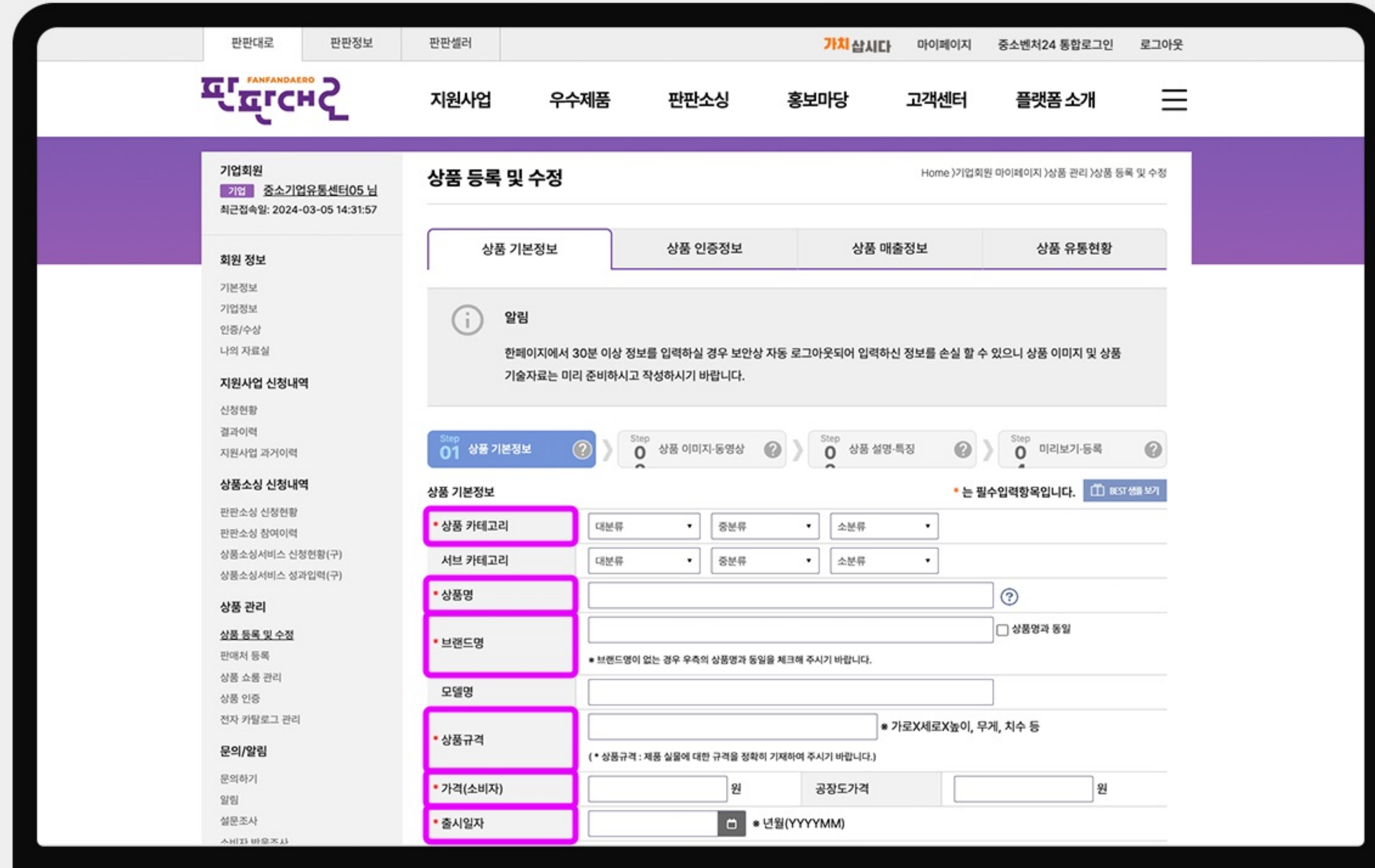
예) 1순위 : 글로벌형
2순위 : 일반형/광고형/미디어형 중 택1

<p>• 신청 유형(1순위)</p>	<p><input type="checkbox"/> 상품홍보형-일반형 <input checked="" type="checkbox"/> 상품홍보형-글로벌형 <input type="checkbox"/> 상품홍보형-서비스형 <input type="checkbox"/> 광고형 <input type="checkbox"/> 미디어형</p> <p>* 유형상품 소상공인은 상품홍보형-서비스형을 제외한 4개 유형 중 2개를 선택하여 신청 ** 서비스업 소상공인의 경우 1순위, 2순위 모두 서비스형만 선택 가능 *** 미디어형은 추후 모집-선정 예정</p>
<p>• 신청 유형(2순위)</p>	<p><input type="checkbox"/> 상품홍보형-일반형 <input type="checkbox"/> 상품홍보형-글로벌형 <input type="checkbox"/> 상품홍보형-서비스형 <input checked="" type="checkbox"/> 광고형 <input type="checkbox"/> 미디어형</p> <p>* 유형상품 소상공인은 상품홍보형-서비스형을 제외한 4개 유형 중 2개를 선택하여 신청 ** 서비스업 소상공인의 경우 1순위, 2순위 모두 서비스형만 선택 가능 *** 미디어형은 추후 모집-선정 예정</p>

● “상품 정보” ▶ “신규상품 추가” 클릭



● “신규상품 등록” 입력 _ 01 상품 기본정보



● “신규상품 등록” 입력 _ 02 상품 이미지·동영상

Step 01 상품 기본정보 > Step 0 상품 이미지·동영상 > Step 0 상품 설명·특징 > Step 0 미리보기·등록

상품 이미지, 동영상 * 는 필수입력항목입니다.

• 상품 대표 이미지
FILE : JPG, JPEG, GIF, PNG
SIZE : 910*732픽셀이하
VOLUME : 1M이하

910*732사이즈 이하로 첨부해주세요. ?

• 유통MD의 상품소싱 또는 지원사업 심사에 사용되는 이미지입니다. 이미지 품질이 낮을 경우, 미게시 또는 교체 요청될 수 있습니다.

파일 이름 ?

여기를 더블클릭 또는 파일을 드래그 하세요.

최대 4 개 용량 무제한 0 개, 0 byte 추가됨

• 상품이미지는 최대 4개까지 등록 가능합니다.

상품 동영상 URL

• 예시) <https://youtu.be/xQ40j72civ4>

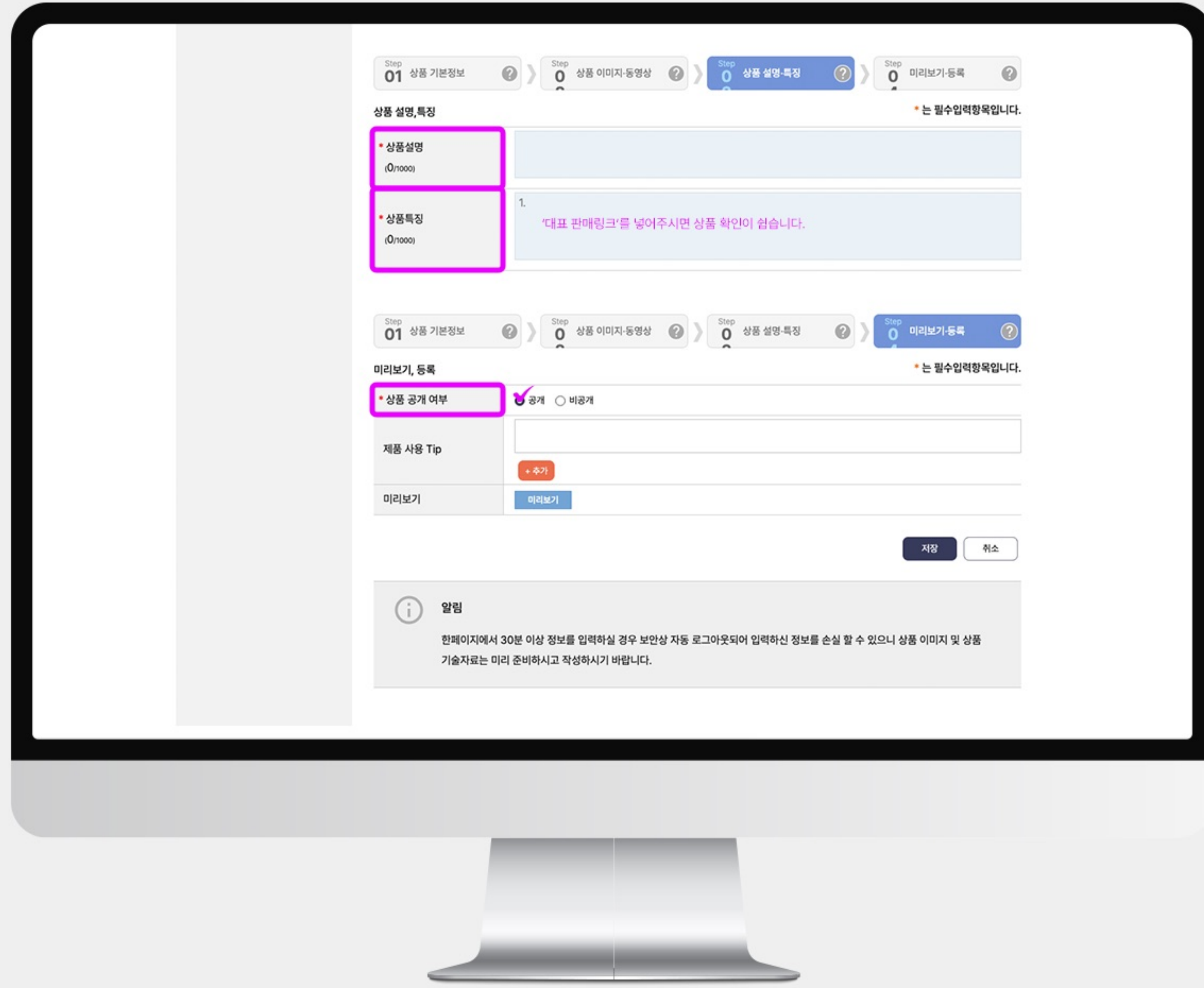
• 해당 제품이 당해 우수제품DB로 선정되는 경우, 등록된 상품 동영상에 판권대로-[홍보머달]-[상품홍보영상]에 자동으로 노출됩니다

상품 홍보 제목

상품 홍보 내용

*상품 대표 이미지/ 상품 서브 이미지/상품 상세 이미지
⇒ 상품을 잘 보여줄 수 있는 이미지로 삽입
⇒ 세계 항목 동일 이미지 첨부 가능

● “신규상품 등록” 입력 _ 03 상품 설명·특징 / 04 미리보기·등록



● “일반 기업정보” ▶ 필수정보 입력

신청서

- 신청서 등록 및 수정은 보안 강화를 위해 작성시간을 최대 1시간 30분 으로 제한하고 있습니다.
- 관련 정보 및 자료를 먼저 준비하여 작성하시고 임시저장을 자주 이용해주세요.
- 신청서 등록 이후, 제출 버튼까지 눌러주셔야 최종 사업 신청이 완료되니 주의하시기 바랍니다.

소상공인 콘텐츠 제작지원 01:29:42 임시저장 신청서 등록

신청 정보 상품 정보 **일반 기업정보** 추가 기업정보 인증자료

기본정보

• 기업명	<input type="text"/>	• 대표자명	<input type="text"/>
• 기업유형	개인사업자 ▼	• 운영상태	정상운영 ▼
• 사업자등록번호	<input type="text"/>	• 법인등록번호	<input type="text"/>
• 설립일	<input type="text"/>		
• 중소기업 구분	소상공인 ▼		
• 중소기업 유효기간	<input type="text"/>	~	<input type="text"/>
• 업종	<input type="text"/>		
• 업태	<input type="text"/>		

*중소기업 유효기간 : “소상공인확인서” 참조

- 소상공인확인서 미보유자 :

[첨부1] 소상공인확인서 발급 방법 파일 참고

● “추가 기업정보” 입력

신청서

- 신청서 등록 및 수정은 보안 강화를 위해 작성시간을 최대 1시간 30분 으로 제한하고 있습니다.
- 관련 정보 및 자료를 먼저 준비하여 작성하시고 임시저장을 자주 이용해주세요.
- 신청서 등록 이후, 제출 버튼까지 눌러주셔야 최종 사업 신청이 완료되니 주의하시기 바랍니다.

소상공인 콘텐츠 제작지원 01:29:42 임시저장 신청서 등록

신청 정보 상품 정보 일반 기업정보 **추가 기업정보** 인증자료

사업관련 정보

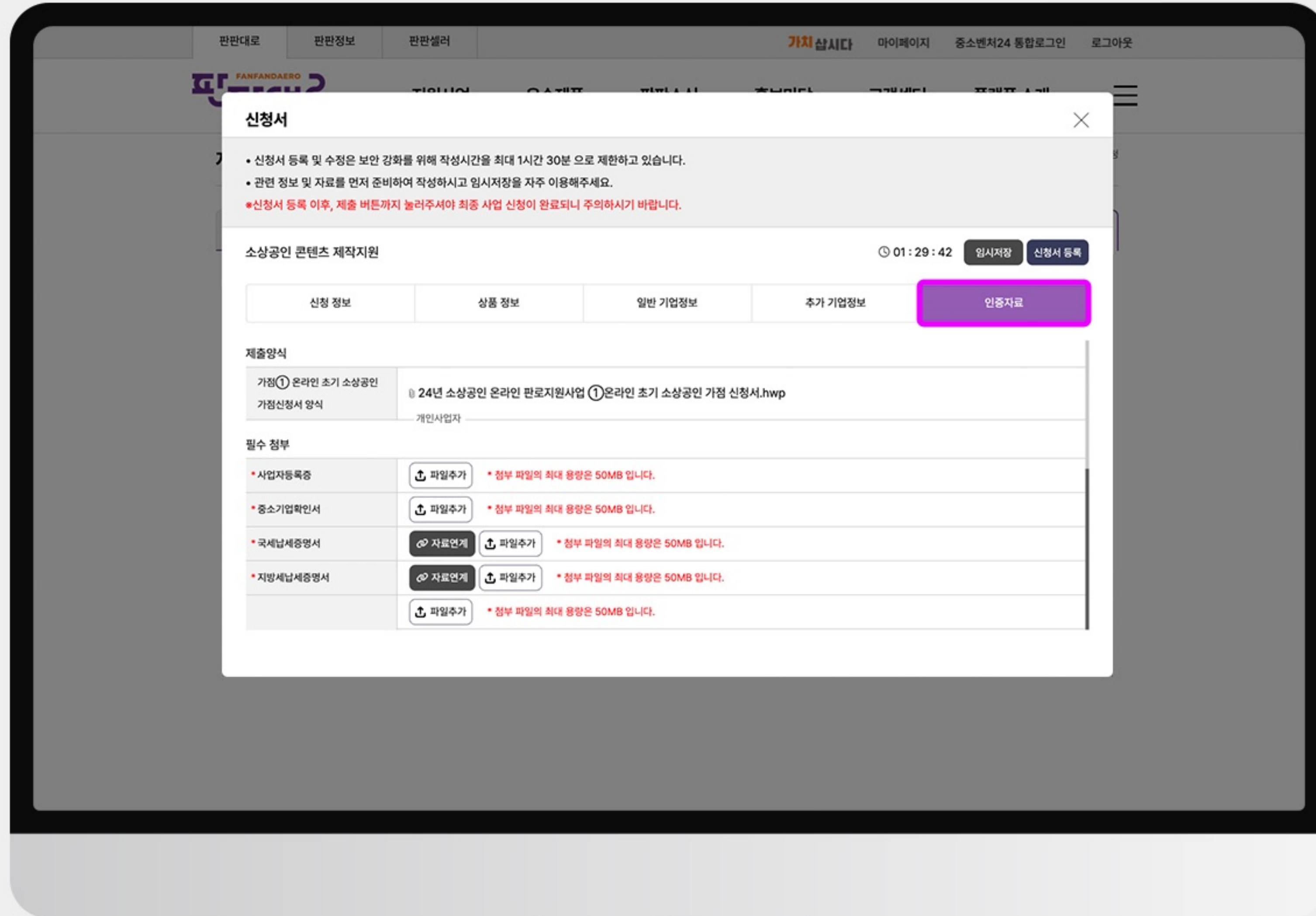
ESG 등급 ?	A 등급		
지원사업 참여이력	참여일자	지원사업명	참여결과

기타 정보

기업소개 기업 소개입니다

기업소개서 [파일추가](#) * 첨부 파일의 최대 용량은 50MB 입니다. 기업 소개입니다

● 인증자료 파일 첨부



< 필수 인증자료 >

- ① 사업자등록증
- ② 중소기업확인서
- ③ 국세납세증명서 - [첨부2] 국세납세증명서 발급 방법 참고
- ④ 지방세납세증명서 - [첨부3] 지방세납세증명서 발급 방법 참고
- ⑤ *표준재무제표증명
(*재무제표가 없을 시, 부가가치세 과세표준증명원 첨부 가능)



+) 가점증빙서류 세부내용 및 발급 방법 '판판대로 공고문' 참고

- ① *온라인초기 소상공인 가점 신청서 + 통신판매업 신고증
(*지원사업 공고 (fanfandaero.kr) 내
'가점① 온라인 초기 소상공인 가점신청서' 첨부파일 다운로드 후 작성하여 제출)
- ② 소상공인 디지털 특성화 대학 수수료증
또는 *e-러닝 교육 수수료증 중 1개 첨부
(*e-러닝 교육 수수료증 링크 : <https://edu.sbiz.or.kr>)
- ③ 사업자번호가 나와있는 스마트스토어 화면 캡처 후 첨부

● 제출하기

